



الشركة الوطنية للخدمات البترولية (ش.م.ك) عامة
National Petroleum Services Co. (K.S.C.P.)

التقرير السنوي

2022



الشركة الوطنية للخدمات البترولية (ش.م.ك) عامة
National Petroleum Services Co. (K.S.C.P.)

www.napesco.com

هاتف: +٩٦٥ ٢٢٢٥١٠٠٠
فاكس: +٩٦٥ ٢٢٢٥١٠١٠
ص.ب ٩٨٠١، الأحمدي ٦١٠٠٨ الكويت



حضرة صاحب السمو
الشيخ نواف الأحمد الجابر الصباح
أمير دولة الكويت



سمو الشيخ
مشعل الأحمد الجابر الصباح
ولي عهد دولة الكويت

المحتويات



08 أعضاء مجلس الإدارة

10 تقرير مجلس الإدارة

12 تقرير لجنة التدقيق وإدارة المخاطر

14 تقرير الحوكمة

48 البيانات المالية المجمعة
31 ديسمبر 2022

أعضاء مجلس الإدارة





عمران حبيب حيات
رئيس مجلس الإدارة



الشيخ حمد جابر الصباح
عضو مجلس الإدارة (مستقل)



خالد حمدان السيف
نائب رئيس مجلس الإدارة
والرئيس التنفيذي



فهد يعقوب الجوعان
عضو مجلس الإدارة (مستقل)



علي مسعود حيات
عضو مجلس الإدارة



مناور أنور النوري
عضو مجلس الإدارة



مهيمن علي بهبھاني
عضو مجلس الإدارة



تقرير مجلس الإدارة

حضرات السيدات والسادة مساهمي الشركة الوطنية للخدمات البترولية، بالأصالة عن نفسي وبالنسبة عن إخواني أعضاء مجلس الإدارة وجميع العاملين في الشركة يسرني أن نرحب بكم ونشكركم على حضوركم الكريم، كما نتقدم لكم بالتقرير السنوي للشركة عن العام المالي المنتهي في 31 ديسمبر 2022 والذي نسرد فيه إنجازات الشركة في قطاع خدمات حقول النفط والغاز وقطاع خدمات الطاقة والاستدامة.

يطيب لي في مستهل كلمتي أن أشيد بالإنجازات العديدة التي حققتها الشركة في عام 2022 مع تجاوز العالم لتحديات جائحة فيروس كورونا COVID. حيث بدأ الوضع الإقتصادي بالتحسن وأخذ الطلب على الطاقة بالإزدياد، وذلك مكن شركتنا من خلال عملياتها وإنجازاتها التعاقدية من تحقيق نتائج قوية في ظل هذا التعافي كما يتضح من نتائجنا المالية. ودعونا نعرض لكم أبرز الإنجازات التشغيلية خلال السنة المنتهية لعام 2022:

- إكمال طلب أمر تغيري بقيمة 15,850,000 دينار كويتي أصدرته شركة نفط الكويت لعقد خدمات التسميت الخدمات المساندة لعمليات الحفر وإصلاح الآبار.
- إسناد أربعة عقود منحها شركة نفط الكويت بقيمة إجمالية قدرها 5,377,964 دينار كويتي لتوريد معدات مساندة لعمليات الحفر.
- إسناد عقد جديد منحته شركة البترول الوطنية الكويتية بقيمة إجمالية قدرها 2,458,114 دينار كويتي لتقديم خدمات متكاملة لمكافحة التسريبات النفطية ولمدة ثلاث سنوات.
- تمديد عقد خدمات صيانة أنظمة مكافحة الحرائق مع شركة نفط الكويت لمدة عام و بزيادة قيمتها 1,665,995 دينار كويتي.
- تمديد عقد الخدمات المتخصصة في الصحة، والسلامة، والموارد البيئية مع شركة نفط الكويت لمدة عام و بزيادة قيمتها 1,748,953 دينار كويتي.
- تمديد عقد خدمات إدارة النفايات في جنوب شرق الكويت مع شركة نفط الكويت لمدة عام و بزيادة قيمتها 762,837 دينار كويتي.
- زيادة في عائدات وربحية خدمات التحفيز الهيدروليكي نتيجة للأنشطة المتزايدة، وتحسينات الكفاءة، و تقديم تقنيات مبتكرة تتعلق بخدمات التكسير الهيدروليكي والأنابيب الملفوفة.
- توسيع أسطول معدات خدمات حقول النفط الخاص بالشركة ويشمل ذلك معدات ضخ عمليات التكسير الهيدروليكي، معدات الأنابيب الملفوفة، ومعدات ضخ النيتروجين.





- تأهلت الشركة الوطنية للخدمات البترولية من قبل شركة نفط الكويت للقيام بخدمات جس خصائص الآبار المبطنة و الغير المبطنة, و تنقيب الآبار.
 - بالإضافة لذلك تأهلت الشركة الوطنية للخدمات البترولية من قبل شركة نفط الكويت لعدة خدمات تشمل خدمات إدارة النفايات الخطرة، خدمات إدارة النفايات غير الخطرة، خدمات إدارة مياه الصرف الصحي الجارية و الصناعية، وخدمات إدارة الحمأ الهيدروكربوني.
 - اعتماد العديد من أنظمة العمل والإجراءات المحسنة عبر جميع إدارات الشركة من أجل رفع مستوى الكفاءات التشغيلية.
- ويسرنا أن نقدم لكم موجز عن البيانات المالية للشركة عن العام المالي المنتهي في 31 ديسمبر 2022 وهي كالتالي - :

- بلغت إيرادات المبيعات والخدمات 37,184,789 دينار كويتي لعام 2022 مقارنة بـ 27,871,170 دينار كويتي لعام 2021 بزيادة قدرها 33% لتصل الى صافي ربح قدره 6,824,101 دينار كويتي في عام 2022 بربحية سهم 70.35 فلسا مقارنة بـ 4,834,492 دينار كويتي في 2021 و بربحية سهم 49.84 فلسا , أي بزيادة قدرها 41%.
- بلغت حقوق المساهمين للشركة في عام 2022 ما قيمته 42,263,300 دينار كويتي مقارنة بـ 38,841,822 دينار كويتي لعام 2021.

بناءً على هذه النتائج المالية، أوصى مجلس إدارة الشركة بتوزيع أرباح نقدية على المساهمين بنسبة 50% من القيمة الإسمية للسهم (أي 50 فلساً للسهم) عن السنة المالية المنتهية في 31 ديسمبر 2022، بمبلغ إجمالي قدره 4,850,000 دينار كويتي للمساهمين المسجلين في سجلات الشركة في نهاية يوم الاستحقاق، وأوصى بـ 109,307 دينار كويتي كمكافأة لأعضاء مجلس الإدارة.

في ضوء نتائج الشركة وإنجازاتها، يتقدم مجلس الإدارة بخالص تقديره وامتنانه لجميع موظفي الشركة الذين شاركوا وساهموا في هذا النجاح. وبالمثل، أود أيضاً أن أتقدم بخالص شكري وتقديري للمساهمين على ثقتهم الغالية ودعمهم المستمر ولزملائي أعضاء مجلس الإدارة على جهودهم في تقديم التوجيهات اللازمة وتنفيذ الخطط الاستراتيجية بما يضمن استمرارية أداء الشركة.

و أخيراً... أسأل الله العليّ القدير أن نكون قد وفقنا في تنمية أصول الشركة و تعظيم حقوق المساهمين و تحقيق الأرباح المنشودة و أن يوفقنا للمزيد في الأعوام القادمة إن شاء الله.

و السلام عليكم و رحمة الله و بركاته ،،،



تقرير لجنة التدقيق وإدارة المخاطر

عن السنة المنتهية في 31 ديسمبر 2022

الشركة الوطنية للخدمات البترولية (ش.م.ك.) عامة

● مقدمة:

تقوم لجنة التدقيق وإدارة المخاطر على مساعدة مجلس الإدارة في أداء مسؤولياته الإشرافية الخاصة بعملية إعداد التقارير المالية ونظم الرقابة الداخلية وإدارة المخاطر وأيضاً عمليات التدقيق وإجراءات الشركة الخاصة بمراقبة الالتزام بالقوانين والأنظمة وقواعد السلوك المهني.

تتألف اللجنة من ثلاثة (3) أعضاء من بينهم عضوين مستقلين ، وتقوم اللجنة بمراجعة الأمور المحاسبية والتقارير الهامة بما في ذلك المعاملات المعقدة وغير المعتادة والمجالات التي تتضمن أحكاماً تقديرية والإصدارات المهنية والرقابية، وفهم مدى تأثيرها على البيانات المالية وإبداء الرأي ورفع التوصيات إلى مجلس الإدارة، كما تقوم بمراجعة نتائج التدقيق مع إدارة الشركة ومراقبي الحسابات الخارجيين بما في ذلك أي صعوبات تواجهها.

تقوم اللجنة بمراجعة البيانات المالية بشكل دوري قبل تقديمها إلى مجلس الإدارة، وتقديم آرائها وتوصياتها في هذا الشأن إلى مجلس الإدارة بهدف ضمان شفافية وعدالة التقارير المالية.

كذلك فإن اللجنة تقوم بمراجعة التدقيق الداخلي من خلال الاجتماع بالمدقق الداخلي بشكل دوري وبحث النتائج ومتابعة عملية التدقيق الداخلي بشكل دوري، كما تقوم اللجنة بمراجعة تقرير المخاطر المعد من قبل مسؤول المخاطر واعتماده وأيضاً مراجعة واعتماد مصفوفة الصلاحيات ورفع التوصية لمجلس الإدارة وكذا مراجعة نوعية المخاطر المتعلقة بالشركة، كذلك التأكد من إستقلالية موظف إدارة المخاطر، وأيضاً التأكد من إستقلالية موظف التدقيق الداخلي .

● أنظمة الرقابة الداخلية:

إعتمد مجلس الإدارة أدلة السياسات والإجراءات التي تغطي جميع أنشطة الشركة وإداراتها، وتحدد استراتيجية العمل الرقابي للشركة والمسؤوليات والواجبات والمهام لموظفي الشركة، وتقوم لجنة التدقيق وإدارة المخاطر المنبثقة عن مجلس الإدارة على متابعة تنفيذ تلك السياسات والإجراءات، حيث عقدت اللجنة وبشكل منتظم إجتماعاتها الدورية لإدارة وقياس فاعلية أنظمة الرقابة الداخلية، وكذلك تمت مناقشة الملاحظات والتقارير المرفوعة إلى اللجنة وفق مسار رفع التقارير في مستويات إدارات الشركة المختلفة، وذلك من أجل تحقيق الرقابة المزدوجة.

كذلك عقدت اللجنة الاجتماعات الدورية مع المدقق الداخلي وناقشت فيها التقارير المتعلقة بإدارات الشركة المختلفة، وتمت في تلك الاجتماعات مناقشة جميع الملاحظات الرقابية الصادرة عن المدقق الداخلي، ومراجعة ملاحظات السنوات السابقة ومدى الإستجابة مع تلك الملاحظات، وذلك للتعرف على أوجه المخاطر والعقبات التي قد تتعرض لها الشركة ودرجة أهميتها ومحاولة

تفادي تلك المخاطر، وكذلك التأكد من أن وظائف الرقابة لمختلف إدارات الشركة موضوعة بشكل صحيح، بالإضافة إلى توافر الكفاءات البشرية والأدوات الرقابية اللازمة والملائمة لتحقيق رقابة داخلية فاعلة.

كما تقوم لجنة التدقيق وإدارة المخاطر بإستعراض الخطة المقترحة لأعمال التدقيق الداخلي والموافقة عليها والتأكد من تنفيذها بالشكل الملائم.

• صحة البيانات والتقارير المالية:

تؤدي لجنة التدقيق وإدارة المخاطر دورها في المراجعة والإشراف على تقارير المدققين الخارجيين بشأن البيانات المالية الربع سنوية والسنوية للشركة والإجتماع بالمدققين وذلك قبل عرض هذه التقارير على مجلس الإدارة من أجل التأكد من سلامة البيانات المالية للشركة واستقلالية ونزاهة المدقق الخارجي والذي يظل رأيه مستقلاً، ويكون مرفقاً ضمن محتويات التقرير السنوي للشركة.

تلخيص عن إجتماعات لجنة التدقيق وإدارة المخاطر:

عدد الإجتماعات (7) إجتماعات							تصنيف العضوية	المنصب	إسم العضو
2022/12/22	2022/10/27	2022/8/1	2022/6/23	2022/5/10	2022/3/24	2022/3/6			
حضر	حضر	حضر	حضر	حضر	حضر	حضر	مستقل	رئيس اللجنة	الشيخ / حمد جابر الصباح
حضر	حضر	حضر	حضر	حضر	حضر	حضر	مستقل	عضو	السيد / فهد يعقوب الجوعان
حضر	حضر	حضر	حضر	حضر	حضر	حضر	غير تنفيذي	عضو	السيد / مناور أنور النوري
حضر	حضر	حضر	حضر	حضر	حضر	حضر	-	أمين سر	السيد/ سامح السيد باشا

لجنة التدقيق وإدارة المخاطر

الشركة الوطنية للخدمات البترولية (ش.م.ك) عامة

الشركة الوطنية للخدمات البترولية (ش.م.ك.ع.)

تقرير الحوكمة

العام المالي المنتهي

في 2022/12/31

مدى الالتزام بقواعد حوكمة الشركات خلال 2022

يسعى مجلس إدارة الشركة والإدارة التنفيذية إلى التطبيق الأمثل لإطار الحوكمة نظراً لثقة المجلس بما سيعود من هذا التطبيق بمنافع عدة على الشركة منها على سبيل المثال لا الحصر تعزيز حقوق المساهمين وتعظيم حقوق أصحاب المصالح بالإضافة إلى القدرة على مواجهة الأزمات، حيث أن الشركة مطلعة على الدوام بأحدث تطورات ومستجدات الحوكمة لتعكس ذلك التحسين المستمر عن طريق مراجعة ممارسات الحوكمة المطبقة في الشركة بشكل دوري والتأكد من أن الشركة على أتم الاستعداد لمواجهة أي تحديات قد تطرأ من حين إلى آخر، بالإضافة إلى خلق القيمة المؤسسية للمساهمين وأصحاب المصالح والموظفين، وتواصل الشركة نحو مزيد من النمو والتقدم عن طريق تعزيز مبدأ الشفافية والنزاهة والتواصل الإيجابي مع كافة أصحاب المصالح من أجل الوصول إلى أعلى درجات الوعي والإدراك لمتطلبات الحوكمة وجعل إطار الحوكمة ضمن ثقافة الشركة، كما يؤكد مجلس الإدارة حرصه الدائم على مواكبة أحدث المستجدات الخاصة بقنوات التواصل والإفصاح للمساهمين والمستثمرين وأصحاب المصالح ليكونوا على تواصل مستمر مع مستجدات الشركة بكل حيادية وشفافية وصورة عادلة.

وتلتزم الشركة الوطنية للخدمات البترولية، بالإفصاح عن مدى التزامها بقواعد الحوكمة الواردة في الكتاب الخامس عشر (حوكمة الشركات) من اللائحة التنفيذية للقانون رقم 7 لسنة 2010 الصادر بشأن إنشاء هيئة أسواق المال وتنظيم نشاط الأوراق المالية وتعديلاتها، وذلك على النحو التالي :-

القاعدة الأولى: بناء هيكل متوازن لمجلس الإدارة

إن دور مجلس الإدارة يمثل نقطة التوازن التي تعمل على تحقيق أهداف المساهمين ومتابعة الإدارة التنفيذية للشركة ويسعى إلى تحقيق أهداف الشركة الإستراتيجية من خلال التأكد من أن الإدارة التنفيذية تقوم بالمهام المنوطة بها على أكمل وجه، وأنها تعمل على تعزيز القدرة التنافسية للشركة، وتحقيق معدلات نمو مرتفعة، والعمل على ما يساهم في تعظيم الأرباح. وحيث أن قرارات مجلس الإدارة تؤثر بشكل كبير على أداء الشركة وسلامة مركزها المالي، فقد حرصت الشركة على تكوين مجلس إدارة متوازن مؤهل وذو خبرات متنوعة ليكون ذو تأثير إيجابي على الشركة وأدائها معززاً مكانتها المالية وحصتها السوقية. وبالتالي فقد حرصت الشركة أن يكون غالبية أعضاء المجلس هم أعضاء غير تنفيذيين ومن بينهم عضوين مستقلين، كما حرصت الشركة أن يضم أعضاء مجلس الإدارة ضمن تشكيلة أعضاء ذوي خبرات متنوعة وطويلة في مجال الهندسة وإدارة الأعمال وكذلك في المجالات المحاسبية والمالية بما يساهم في إضافة الخبرات التي تحتاجها الشركة عند مناقشة الموضوعات المعروضة على مجلس الإدارة.

ويتكون مجلس إدارة الشركة من 7 أعضاء. فيما يلي بيان بتصنيف ومؤهلات وخبرات أعضاء مجلس الإدارة :

■ أولاً: تشكيل مجلس الإدارة:

الإسم	تصنيف العضو (تنفيذي / غير تنفيذي / مستقل)، أمين سر	المؤهل العلمي والخبرة العملية	تاريخ الانتخاب / تعيين أمين السر
السيد/ عمران حبيب حيات	رئيس مجلس الإدارة	بكالوريوس الهندسة - ماجستير إدارة الأعمال - خبرة في التطوير العقاري وإدارة الشركات	28-6-2020
السيد/ خالد حمدان السيف	نائب رئيس مجلس الإدارة والرئيس التنفيذي (تنفيذي)	بكالوريوس الهندسة الكهربائية - ماجستير إدارة الأعمال - خبرة في القطاع النفطي وإدارة الشركات	28-6-2020
الشيخ/ حمد جابر الصباح	عضو (مستقل)	بكالوريوس التمويل - خبرة في التدقيق المحاسبي والإدارة العامة	28-6-2020
السيد/ علي مسعود حيات	عضو (غير تنفيذي)	بكالوريوس إدارة الأعمال والتمويل - خبرة في إدارة الإستثمارات والإدارة العامة	28-6-2020
السيد/ فهد يعقوب الجوعان	عضو (مستقل)	بكالوريوس إدارة الأعمال - خبرة في الإدارة العامة والإستثمار	28-6-2020
السيد/ مناور أنور النوري	عضو (غير تنفيذي)	بكالوريوس محاسبة - خبرة في التدقيق والمحاسبة والإدارة العامة	28-6-2020
السيد/ مهيمن علي البهبهاني	عضو (غير تنفيذي)	بكالوريوس الهندسة الميكانيكية - خبرة في القطاع النفطي والإدارة العامة	28-6-2020
السيد / سامح السيد باشا	أمين السر	ليسانس القانون - دبلوم التحكم التجاري ICA مسؤول الإلتزام المعتمد - CCGO مسؤول حوكمة معتمد خبرة في قطاع الشؤون القانونية والإلتزام الرقابي.	28-6-2020

■ ثانياً: اجتماعات مجلس الإدارة:

تم عقد عدد 6 اجتماعات مجلس إدارة خلال السنة المالية المنتهية في 2022/12/31 وفق الجدول أدناه والذي يتبين فيه حضور أعضاء مجلس الإدارة لاجتماعات المجلس.

اجتماعات مجلس الإدارة في الفترة من 2022/1/1 إلى 2022/12/31								
الإجمالي	اجتماع رقم (6) المنعقد في 12/29	اجتماع رقم (5) المنعقد في 11/10	اجتماع رقم (4) المنعقد في 08/10	اجتماع رقم (3) المنعقد في 05/15	اجتماع رقم (2) المنعقد في 03/29	اجتماع رقم (1) المنعقد في 02/03	الوصف	إسم العضو
6	✓	✓	✓	✓	✓	✓	رئيس مجلس الإدارة غير تنفيذي	1- عمران حبيب حيات
6	✓	✓	✓	✓	✓	✓	نائب رئيس مجلس الإدارة الرئيس التنفيذي	2- خالد حمدان السيف
6	✓	✓	✓	✓	✓	✓	عضو مستقل	3- الشيخ/ حمد جابر الصباح
5	اعتذر	✓	✓	✓	✓	✓	عضو مجلس الإدارة غير تنفيذي	4- علي مسعود حيات
6	✓	✓	✓	✓	✓	✓	عضو مستقل	5- فهد يعقوب الجوعان
6	✓	✓	✓	✓	✓	✓	عضو مجلس الإدارة غير تنفيذي	6- مناور أنور النوري
5	✓	✓	✓	✓	اعتذر	✓	عضو مجلس الإدارة غير تنفيذي	7- مهيم على البهبهاني
6	✓	✓	✓	✓	✓	✓	أمين سر مجلس الإدارة	8- سامح السيد باشا

■ ثالثاً: متطلبات التسجيل والتنسيق وحفظ محاضر الاجتماع:

يقوم أمين سر مجلس الإدارة بمساعدة أعضاء المجلس بشكل مستمر لضمان حصولهم على أي معلومات مطلوبة وفقاً لقرار مجلس الإدارة أو بالتشاور مع رئيس مجلس الإدارة، إضافةً إلى قيامه بمساعدة رئيس مجلس الإدارة في كافة الأمور التي تتعلق بإعداد أجندة اجتماعات المجلس وإصدار الدعوات لأعضاء المجلس. ويقوم أمين السر بتسجيل كافة قرارات ومناقشات أعضاء مجلس الإدارة، وتسجيل نتائج عمليات التصويت التي تتم في اجتماعات مجلس الإدارة، والعمل على حفظ الوثائق ومحاضر الاجتماعات الخاصة بمجلس الإدارة.

■ رابعاً: إقرار عضو مجلس الإدارة المستقل بأنه تتوافر فيه ضوابط الاستقلالية:

أقر العضوين المستقلين بأنهما لا يزالان يتمتعان بالاستقلالية على النحو الوارد في المادة (2-3) من الفصل الثالث من الكتاب الخامس عشر (حوكمة الشركات) من اللائحة التنفيذية للقانون رقم 7 لسنة 2010 بشأن إنشاء هيئة أسواق المال وتنظيم نشاط الأوراق المالية وتعديلاتهما، كما يتوفر لدى العضو المستقل المؤهلات والخبرات والمهارات الفنية التي تتناسب مع نشاط الشركة.

مرفق إقرارات الأعضاء المستقلين، مرفق رقم (1).

القاعدة الثانية: التحديد السليم للمهام والمسؤوليات

■ أولاً: مهام ومسؤوليات مجلس الإدارة

يتوفر لدى الشركة لائحة لمجلس الإدارة تتوافق تماماً مع متطلبات قواعد حوكمة الشركات والتي تتضمن تحديد لمهام ومسؤوليات مجلس الإدارة ومنها على سبيل المثال لا الحصر:

- اعتماد الأهداف الاستراتيجية والخطط والسياسات العامة للشركة.
- إقرار الموازنات التقديرية السنوية واعتماد البيانات المالية المرحلية والسنوية.
- الإشراف على النفقات الرأسمالية الرئيسية للشركة، وتملك الأصول والتصرف بها.
- التأكد من مدى التزام الشركة بالسياسات والإجراءات التي تضمن احترام الشركة للأنظمة واللوائح الداخلية المعمول بها.
- ضمان دقة وسلامة البيانات والمعلومات الواجب الإفصاح عنها وذلك وفق سياسات أو إجراءات ونظم عملية الإفصاح والشفافية المعمول بها.

كما يتوفر لدى الشركة الأوصاف الوظيفية لأعضاء المجلس والتي تتضمن التحديد الواضح لمهام ومسؤوليات كل عضو من أعضاء مجلس الإدارة، بالإضافة إلى مصفوفة الصلاحيات والتي توضح صلاحيات مجلس الإدارة والإدارة التنفيذية واللجان.

■ ثانياً: إنجازات مجلس الإدارة

انطلاقاً من مسؤوليات المجلس المتمثلة بتحقيق أفضل النتائج المالية والتشغيلية وإنجاز الخطة الاستراتيجية للشركة على أكمل وجه، حقق المجلس في دورته الحالية العديد من الإنجازات عن السنة المالية المنتهية في 31 ديسمبر 2022 ، التي تشتمل في طياتها حصاد مسيرة الإنجازات والنجاحات التي حققتها الشركة خلال هذا العام بمؤشراتها الإيجابية الملموسة في شتى المجالات المالية والتسويقية والتقنية، حيث استطاعت الشركة في عامها الثلاثين من التشغيل خوض المنافسة الشديدة مع الشركات الأجنبية بكل اقتدار وكسب رضا العملاء من خلال تقديم أفضل الخدمات في قطاع الطاقة لاسيما التطوير المستمر

أيضا في مجال الخدمات البيئية بما ينعكس على التنمية المستدامة، الأمر الذي انعكس إيجابياً على مستوى الإيرادات التشغيلية وربحية الشركة والذي أثمر في تعزيز دور الشركة وتطوير قطاع الطاقة في دولة الكويت بما يخدم المجتمع الكويتي ويساهم بفاعلية في تعزيز الاقتصاد الوطني ويحقق عوائد مجزية لمساهميها.

ولقد استمر مجلس الإدارة في تطبيق أفضل المعايير الدولية ومتطلبات الجهات الرقابية المحلية في نظام حوكمة الشركة من خلال عمل لجان مجلس الإدارة مع الإدارة التنفيذية للشركة.

بالإضافة إلى إقرار الميزانيات التقديرية السنوية واعتماد البيانات المالية المرحلية والسنوية، مع ضمان سلامة إفصاحات مجلس الإدارة وفق سياسات ونظم عمل الإفصاح والشفافية المعتمدة، ومتابعة أداء أعضاء مجلس الإدارة والإدارة التنفيذية من خلال مؤشرات الأداء (KPIs).

■ ثالثاً: تشكيل اللجان المنبثقة من مجلس الإدارة

قام مجلس الإدارة بتشكيل اللجان المنبثقة عنه، وقد تم مراعاة تعليمات وقواعد الحوكمة الصادرة عن هيئة أسواق المال عند تشكيل تلك اللجان، وقد شكل المجلس عدد 4 لجان منبثقة عنه وهي:

1-

إسم اللجنة	تاريخ التشكيل	مدة اللجنة	عدد الأعضاء
لجنة التدقيق وإدارة المخاطر	2020/6/28	3	3
أعضاء اللجنة	م	الاسم	الصفة
	1	الشيخ / حمد جابر الصباح	رئيس اللجنة
	2	السيد / فهد يعقوب الجوعان	عضو اللجنة
	3	السيد / مناور أنور النوري	عضو اللجنة
وتقوم اللجنة بعدة مهام منها مهام اللجنة	<ul style="list-style-type: none"> مراجعة البيانات والتقارير المالية الدورية ومناقشتها مع أعضاء الإدارة التنفيذية المعنيين وإبداء الآراء والمقترحات والتوصيات قبل عرضها على مجلس الإدارة. تقييم مدى كفاية نظم الرقابة الداخلية المطبقة. الإشراف على إدارة التدقيق الداخلي والتأكد من فاعلية أدائها في تنفيذ المتطلبات المحددة من قبل مجلس الإدارة. مراجعة واعتماد خطة التدقيق الداخلي المتضمنة كافة إدارات ووحدات الشركة. 		

<ul style="list-style-type: none"> • مناقشة تقارير المدقق الداخلي واقتراح حلول لمعالجة أي ملاحظات (إن وجدت) ومتابعة عملية تصحيح الملاحظات المرصودة على مختلف إدارات الشركة. • التأكد من صفة موظف المدقق الداخلي. • الاطلاع على تقرير نظم الرقابة الداخلية (ICR) وإبداء المقترحات اللازمة للإدارة التنفيذية ورفع الأمر لمجلس الإدارة للاطلاع وإبداء الرأي. • التوصية لمجلس الإدارة بتعيين/إعادة تعيين مراقب الحسابات الخارجي وتحديد أتعابه والتأكد من استقلاليتة. • مراجعة مصفوفة الصلاحيات الخاصة بالشركة. • الاطلاع على سجل المخاطر الخاص بالشركة. • التأكد من صفة إستقلالة مسؤول المخاطر. • الاطلاع على تقرير تقييم المخاطر والتوصية باتخاذ أية إجراءات ضرورية إذا لزم الأمر. • إعداد ومراجعة استراتيجيات وسياسات إدارة المخاطر ونزعة المخاطر قبل اعتمادها من مجلس الإدارة، والتأكد من تنفيذ هذه الإستراتيجيات والسياسات، وأنها تتناسب مع طبيعة وحجم أنشطة الشركة. 	
---	--

• اجتماعات لجنة التدقيق وإدارة المخاطر:

عدد الاجتماعات (7) إجتماعات							المنصب	اسم العضو
2022/12/22	2022/10/27	2022/8/1	2022/6/23	2022/5/10	2022/3/24	2022/3/6		
✓	✓	✓	✓	✓	✓	✓	رئيس اللجنة	الشيخ / حمد جابر الصباح
✓	✓	✓	✓	✓	✓	✓	عضو	السيد / فهد يعقوب الجوعان
✓	✓	✓	✓	✓	✓	✓	عضو	السيد / مناور أنور النوري
✓	✓	✓	✓	✓	✓	✓	أمين سر	السيد/ سامح السيد باشا
<ul style="list-style-type: none"> • مراجعة البيانات المالية "الربع سنوية والسنوية" قبل عرضها على مجلس الإدارة. • مناقشة التقارير المقدمة من قبل إدارة التدقيق الداخلي والمتعلقة بنتائج أعمال التدقيق على إدارات وأنشطة الشركة. • اعتماد الخطة السنوية للتدقيق الداخلي. • إعداد ومراجعة استراتيجيات وسياسات إدارة المخاطر ونزعة المخاطر قبل اعتمادها من مجلس الإدارة، والتأكد من تنفيذ هذه الإستراتيجيات والسياسات، وأنها تتناسب مع طبيعة وحجم أنشطة الشركة. • ضمان توافر الموارد والنظم الكافية لإدارة المخاطر. • العمل على زيادة وعي الموظفين بثقافة المخاطر وإدراكهم له 								

عدد الأعضاء	مدة اللجنة	تاريخ التشكيل	اسم اللجنة	
3	3	2020/6/28	لجنة الترشيحات والمكافآت	
التصنيف	الصفة	الاسم	م	أعضاء اللجنة
عضو غير تنفيذي	رئيس اللجنة	السيد / مهيمن علي بهبهاني	1	
عضو غير تنفيذي	عضو اللجنة	السيد / علي مسعود حيات	2	
عضو مستقل	عضو اللجنة	الشيخ / حمد جابر الصباح	3	
<ul style="list-style-type: none"> • التوصية بقبول التعيين للمناصب بالإدارة التنفيذية. • وضع سياسة واضحة لمكافآت أعضاء مجلس الإدارة والإدارة التنفيذية. • تحديد آلية تقييم أداء المجلس ككل وأداء كل عضو من أعضاء المجلس والإدارة التنفيذية. • مراجعة آليات التقييم لمكافآت موظفي الشركة. • اعداد تقرير الحوكمة ورفعته لمجلس الإدارة. • التأكد من صفة إستقلالية أعضاء مجلس الإدارة المستقلين. 				وتقوم اللجنة بعدة مهام منها مهام اللجنة

• اجتماعات لجنة الترشيحات والمكافآت:

عدد الاجتماعات (2) اجتماع		المنصب	اسم العضو
2022/3/31	2022/3/20		
✓	✓	رئيس اللجنة	السيد / مهيمن علي البههاني
✓	✓	عضو	السيد / علي مسعود حيات
✓	✓	عضو	الشيخ / حمد جابر الصباح
✓	✓	أمين سر	السيد / سامح السيد باشا
<ul style="list-style-type: none"> • التوصية بمكافأة أعضاء مجلس الإدارة والإدارة التنفيذية. • اعتماد آلية تقييم شرائح الموظفين. • اعداد تقرير الحوكمة السنوي للشركة ورفعته لمجلس الإدارة للاعتماد وذلك تمهيدا لعرضه على مساهمي الشركة بالجمعية العامة العادية. 			إنجازات اللجنة

اسم اللجنة	تاريخ إعادة التشكيل	مدة اللجنة	عدد الأعضاء
لجنة الاستثمار والإستراتيجية	2021/11/11	3	5
أعضاء اللجنة	م	الاسم	الصفة
	1	السيد / عمران حبيب حيات	رئيس اللجنة
	2	السيد / خالد حمدان السيف	عضو اللجنة
	3	السيد / فهد يعقوب الجوعان	عضو اللجنة
	4	السيد / جمال حامد جمال	الرئيس التشغيلي
	5	السيد / بدر سامي أمان	رئيس تطوير الأعمال
<ul style="list-style-type: none"> دراسة السوق وتطوير الإستراتيجيات المتعلقة بنشاطات الشركة ورفع التوصيات لمجلس الإدارة. دراسة الفرص الاستثمارية التي قد تعرض من الإدارة التنفيذية وإبداء الرأي فيها ورفع التوصيات لمجلس الإدارة. 			
وتقوم اللجنة بعدة مهام منها مهام اللجنة			

• اجتماعات لجنة الاستثمار والإستراتيجية:

عدد الاجتماعات (4) اجتماعات				المنصب	اسم العضو
2022/10/29	2022/9/27	2022/8/17	2022/3/22		
✓	✓	✓	✓	رئيس اللجنة	السيد / عمران حبيب حيات
✓	✓	✓	✓	عضو	السيد / خالد حمدان السيف
✓	✓	✓	✓	عضو	السيد / فهد يعقوب الجوعان
✓	✓	✓	✓	عضو	السيد / جمال حامد جمال
✓	غير معين	غير معين	غير معين	عضو	السيد / بدر سامي أمان
✓	✓	✓	✓	أمين سر	السيد / سامح السيد باشا
<ul style="list-style-type: none"> التوصية باستثمار الفوائض المالية بالشركة. تقديم المقترحات لمجلس الإدارة بالفرص الاستثمارية في نفس مجال الاختصاص الخاص بالشركة والمتعلق بالطاقة. 					إنجازات اللجنة

اسم اللجنة	تاريخ اعادة التشكيل	مدة اللجنة	عدد الأعضاء
لجنة الموازنة	2021/11/11	3	5
أعضاء اللجنة	م	الاسم	الصفة
	1	الشيخ / حمد جابر الصباح	رئيس اللجنة
	2	السيد/ فهد يعقوب الجوعان	عضو اللجنة
	3	السيد / مناور أنور النوري	عضو اللجنة
	4	السيد / خالد حمدان السيف	عضو اللجنة
	5	السيد / جمال حامد جمال	عضو اللجنة
<ul style="list-style-type: none"> مراجعة الخطة الخمسية للشركة ورفع التوصية لمجلس الإدارة. مراجعة أداء الشركة بصورة عامة وأداء كافة قطاعات الشركة تفصيلياً ومناقشة الانحرافات عن خطة العمل والموازنة التقديرية. 			
وتقوم اللجنة بعدة مهام منها مهام اللجنة			

• اجتماعات لجنة الموازنة:

اسم العضو	المنصب	عدد الاجتماعات (2) اجتماعات	
		2022/12/12	2022/5/10
الشيخ / حمد جابر الصباح	رئيس اللجنة	✓	✓
السيد/ فهد يعقوب الجوعان	عضو	✓	✓
السيد / مناور أنور النوري	عضو	✓	✓
السيد / خالد حمدان السيف	عضو	✓	✓
السيد / جمال حامد جمال	عضو	✓	✓
السيد/ سامح السيد باشا	أمين سر	✓	✓
إنجازات اللجنة		<ul style="list-style-type: none"> رفع التوصية لمجلس الإدارة وذلك لاعتماد الموازنة السنوية للشركة. 	

■ **رابعاً: موجز عن كيفية تطبيق المتطلبات التي تتيح لأعضاء مجلس الإدارة الحصول على المعلومات والبيانات بشكل دقيق وفي الوقت المناسب:**

قام مجلس إدارة الشركة باعتماد دليل إجراءات يضمن حصول أعضاء مجلس الإدارة على المعلومات بشكل دقيق وفي الوقت المناسب وبما يتوافق مع القوانين والتشريعات ذات الصلة، ويحدد الدليل آلية طلب المعلومات وعرضها على مجلس الإدارة وإجراءات والتزامات الأعضاء بالحفاظ على سرية المعلومات التي آلت إليهم بحكم عملهم.

■ **خامساً: الإدارة التنفيذية:**

يتوفر لدى الشركة فريق عمل مؤهل من أعضاء الإدارة التنفيذية، وهم على النحو التالي:

السيد / خالد حمدان السيف	الرئيس التنفيذي
المهندس/ جمال حامد جمال	الرئيس التشغيلي
المهندس/ بدر سامي أمان	رئيس تطوير الأعمال
السيد/ راجي ثوماس	مدير أول - الإدارة المالية
السيد / عادل حمد الغيث	مدير إدارة المشتريات

أيضاً لدى الشركة أوصاف وظيفية تحدد مهام ومسؤوليات كل وظيفة بشكل واضح، كما يتوفر دليل معتمد لتفويض الصلاحيات لكافة القطاعات داخل الشركة. وتتضمن مهام الإدارة التنفيذية على سبيل المثال لا الحصر:

- العمل على تنفيذ كافة السياسات واللوائح والأنظمة الداخلية للشركة المعتمدة من قبل مجلس الإدارة.
- تنفيذ الاستراتيجية والخطة السنوية المعتمدة من قبل مجلس الإدارة.
- إعداد التقارير الدورية المالية وغير المالية بشأن التقدم المحرز في نشاط الشركة في ضوء خطط وأهداف الشركة الاستراتيجية وعرض تلك التقارير على مجلس الإدارة.
- إدارة العمل اليومي وتسيير النشاط.
- المشاركة الفعالة في بناء وتنمية ثقافة القيم الأخلاقية داخل الشركة.
- وضع نظم الرقابة الداخلية وإدارة المخاطر بالتعاون مع مكاتب الاستشارات الخارجية عن خدمات التدقيق الداخلي جرانث ثورنتون للاستشارات الاقتصادية والإدارية السيد/ حازم العاجز وعن خدمات إدارة المخاطر جرانث ثورنتون للاستشارات الاقتصادية والإدارية السيد / عبد اللطيف محمد العيبان، والتأكد من فاعلية وكفاية تلك النظم والحرص على الالتزام بنزعة المخاطر المعتمدة من قبل مجلس الإدارة

القاعدة الثالثة: اختيار أشخاص من ذوي الكفاءة لعضوية مجلس الإدارة والإدارة التنفيذية.

■ أولاً: نبذة عن تطبيق متطلبات تشكيل لجنة الترشيحات والمكافآت :

قام مجلس الإدارة بتشكيل لجنة الترشيحات والمكافآت وفقاً لقواعد الحوكمة كما نصت المادة 1- 4 من الكتاب الخامس عشر حوكمة الشركات حيث يشمل تشكيل اللجنة ثلاثة أعضاء منهم عضو مستقلاً وعضوين غير تنفيذيين ويتوفر ميثاق عمل اللجنة والذي يتضمن مهام ومسؤوليات اللجنة وتختص اللجنة، على سبيل المثال لا الحصر، المهام التالية:

- وضع سياسة واضحة لمكافآت أعضاء مجلس الإدارة والإدارة التنفيذية.
- مراجعة الهيكل التنظيمي للشركة وتقديم توصيات لمجلس الإدارة بشأن أية تعديلات مقترحة على الهيكل التنظيمي.
- استقطاب ومراجعة طلبات الراغبين في شغل المناصب التنفيذية حسب الحاجة، ودراسة ومراجعة تلك الطلبات.
- تحديد الشرائح المختلفة للمكافآت التي سيتم منحها للموظفين، مثل شريحة المكافآت المرتبطة بالأداء، وشريحة مكافآت نهاية الخدمة.
- تقوم اللجنة بالتأكد من عدم انتفاء صفة الاستقلالية عن الأعضاء المستقلين.
- إعداد تقرير الحوكمة بشكل سنوي يتضمن إجمالي المكافآت الممنوحة لأعضاء مجلس الإدارة والإدارة التنفيذية والمدراء، سواء كانت مبالغ أو منافع أو مزايا، أيًا كانت طبيعتها ومسامها، على أن يعرض هذا التقرير على مجلس الإدارة ومن ثم الجمعية العامة لمساهمي الشركة.
- تحديد آليات تقييم أداء المجلس ككل وأداء كل عضو من أعضاء المجلس والإدارة التنفيذية.
- التأكد من أن المكافآت يتم منحها وفقاً لسياسة المكافآت المعتمدة.
- مراجعة سياسات الموارد البشرية للشركة وأية تعديلات بشأنها قبل عرضها على مجلس الإدارة.

■ ثانياً: تقرير المكافآت والحوافز المتبع لدى الشركة لأعضاء مجلس الإدارة والإدارة التنفيذية والمدراء :

- يتقاضى أعضاء مجلس الإدارة مبلغ نقدي (مكافأة أساسية) تتم الموافقة عليها من قبل الجمعية العامة عن السنة المالية المنتهية. يتم ذكر المكافأة الأساسية في التقرير السنوي. وبالإضافة إلى المكافأة الأساسية، كما يتم ذكر مكافآت اللجان في التقرير السنوي إن وجدت، ويتم تحديد المكافآت باستخدام نفس المبادئ الخاصة بالمكافأة الأساسية. كما يتم ربط المكافأة المدفوعة إلى مجلس الإدارة بأداء الشركة وكذلك أداء المجلس بما يتفق مع مؤشرات الأداء الرئيسية التي تنص عليها الشركة.
- أما بالنسبة للإدارة التنفيذية فإن مجلس الإدارة يرى أن الجمع بين الأجر الثابت والأجر المعتمد على الأداء للإدارة التنفيذية يساعد في ضمان أن الشركة تستطيع جذب الموظفين الرئيسيين والاحتفاظ بهم. وفي الوقت ذاته، يتم منح الإدارة التنفيذية حافز لتحقيق القيمة للمساهمين من خلال الأجر المعتمد على الأداء بشكل جزئي.

- والتزاماً من الشركة بأعلى معايير الشفافية وفقاً لما نصت عليه الممارسات الرائدة وقواعد حوكمة الشركات، فقد التزمت الشركة بإعداد تقرير مفصل عن كافة المكافآت الممنوحة لأعضاء مجلس الإدارة التنفيذية والمدراء، وفيما يلي بيان بمكافآت أعضاء مجلس الإدارة والإدارة التنفيذية:

تقرير المكافآت والمزايا

المكافآت والمزايا لأعضاء مجلس الإدارة							
المكافآت والمزايا من خلال الشركة الأم				المكافآت والمزايا من خلال الشركات التابعة			
المكافآت والمزايا الثابتة (دينار كويتي)		المكافآت والمزايا المتغيرة (دينار كويتي)		المكافآت والمزايا الثابتة (دينار كويتي)		المكافآت والمزايا المتغيرة (دينار كويتي)	
تأمين صحي	مكافأة سنوية	مكافأة لجان	مكافأة لجان	تأمين صحي	مكافأة سنوية	مكافأة لجان	مكافأة لجان
1,250	109,307	لا يوجد	لا يوجد	لا يوجد	لا يوجد	لا يوجد	لا يوجد
7							

إجمالي المكافآت والمزايا الممنوحة لخمس من كبار التنفيذيين ممن تلقوا أعلى مكافآت مضاف إليهم الرئيس التنفيذي والمدير المالي													
المكافآت والمزايا من خلال الشركة الأم							المكافآت والمزايا من خلال الشركات التابعة						
المكافآت والمزايا الثابتة (دينار كويتي)							المكافآت والمزايا الثابتة (دينار كويتي)						
المكافآت والمزايا المتغيرة (دينار كويتي)	المكافآت والمزايا الثابتة (دينار كويتي)	المكافآت والمزايا المتغيرة (دينار كويتي)	المكافآت والمزايا الثابتة (دينار كويتي)	المكافآت والمزايا المتغيرة (دينار كويتي)	المكافآت والمزايا الثابتة (دينار كويتي)	المكافآت والمزايا المتغيرة (دينار كويتي)	المكافآت والمزايا الثابتة (دينار كويتي)	المكافآت والمزايا المتغيرة (دينار كويتي)	المكافآت والمزايا الثابتة (دينار كويتي)	المكافآت والمزايا المتغيرة (دينار كويتي)	المكافآت والمزايا الثابتة (دينار كويتي)	المكافآت والمزايا المتغيرة (دينار كويتي)	المكافآت والمزايا الثابتة (دينار كويتي)
الرواتب الشهرية (الإجمالية خلال العام)	تأمين صحي	تذاكر سنوية	بدل سكن	بدل مواصلات	بدل تعليم الأبناء	مكافأة سنوية	الرواتب الشهرية (الإجمالية خلال العام)	تأمين صحي	تذاكر سنوية	بدل سكن	بدل مواصلات	بدل تعليم الأبناء	مكافأة سنوية
272,635	4,100	950	8,200	17,336	7,653	200,000	272,635	4,100	950	8,200	17,336	7,653	200,000
5													

- كما نشير إلى أنه لا توجد أية انحرافات جوهرية عن سياسة المكافآت المعتمدة من مجلس الإدارة، كذلك فإن تقرير الحوكمة بشكل عام وتفاصيل المكافآت والمزايا بشكل خاص يتم طرحه على مساهمي الشركة من خلال الجمعية العامة السنوية للشركة للتصويت عليه وذلك دوري كل عام.

القاعدة الرابعة: ضمان نزاهة التقارير المالية

■ أولاً: التعهدات الخاصة بالتقارير المالية.

حرصاً من أعضاء مجلس الإدارة والإدارة التنفيذية على ضمان سلامة ونزاهة التقارير المالية التي تنعكس على مصداقية الشركة في عرض مركزها المالي الأمر الذي يزيد من ثقة المساهمين الحاليين وأي مستثمر مستقبلي في البيانات والمعلومات التي توفرها الشركة.

يقدم كل من مجلس الإدارة والإدارة التنفيذية تعهد كتابي يؤكد سلامة ونزاهة التقارير المالية المعدة، وتجدون في المرفق رقم (2) لهذا التقرير الإقرارات الكتابية التي تفيد بأن البيانات الواردة في التقارير المالية قد تم إعدادها وفق المعايير المحاسبية الدولية المعتمدة من قبل هيئة أسواق المال، ويتضمن عرض كافة الجوانب المالية للشركة من بيانات ونتائج تشغيلية، وأن بيانات هذا التقرير تم عرضها بصورة سليمة وعادلة.

■ ثانياً: نبذة عن تطبيق متطلبات تشكيل لجنة التدقيق.

كما قام مجلس الإدارة بتشكيل لجنة التدقيق وفقاً لقواعد الحوكمة كما نصت عليه المادة 6-5 من الكتاب الخامس عشر "حوكمة الشركات"، من اللائحة التنفيذية لهيئة أسواق المال وقد تم عرض تفاصيل تشكيل وإنجازات اللجنة في جزء سابق.

■ ثالثاً: لا يوجد تعارض بين توصيات لجنة التدقيق وقرارات مجلس الإدارة.

■ رابعاً: فيما يخص مراقب الحسابات الخارجي واستقلاليته وحيادته فإن لجنة التدقيق وإدارة المخاطر تعمل على :

- مراجعة نطاق ومنهجية وخطة عمل مراقب الحسابات الخارجي المقترحة، بما في ذلك تنسيق جهود أعمال التدقيق الخارجي مع التدقيق الداخلي.
- مراقبة أداء مراقب الحسابات الخارجي للتأكد من عدم تقديمه أي خدمات للشركة بخلاف الخدمات المطلوبة من مهنة التدقيق الخارجي.
- التوصية لمجلس الإدارة بتعيين وإعادة تعيين مراقب الحسابات الخارجي أو اقتراح تغييره واقتراح أتعابه ومراجعة خطاب تعيينه على أن يكون من مراقبي الحسابات المقيدين في السجل الخاص لدى هيئة أسواق المال، بحيث يكون مستوفياً كافة الشروط الواردة بمتطلبات قرار الهيئة بشأن نظام قيد مراقبي الحسابات والتحقق من استقلالية مراقب الحسابات الخارجي بصورة دورية وقبل تعيينه أو إعادة تعيينه، والتحقق من عدم قيام مراقب الحسابات الخارجي بأية مهام إضافية لا تنطوي ضمن المهام المنوطة به، قبل تكليفه بها، والتي قد تؤثر على استقلاليته وفقاً لما تقتضيه مهنة التدقيق.
- مناقشة أية معوقات أو صعوبات تواجه مراقب الحسابات الخارجي وتشمل هذه المعوقات أية قيود على نطاق أنشطة مراقب الحسابات الخارجي أو بالنسبة لحصوله على المعلومات المطلوبة، وأية خلافات جوهرية قد تنتج مع الإدارة.

القاعدة الخامسة: وضع نظم سليمة لإدارة المخاطر والرقابة الداخلية

■ أولاً: بيان مختصر عن تطبيق متطلبات تشكيل إدارة/ مكتب/ وحدة مستقلة لإدارة المخاطر.

تعمل إدارة المخاطر على تنفيذ سياسة المخاطر وإعداد التقارير الدورية حول طبيعة المخاطر التي تتعرض لها الشركة ورفعها إلى لجنة التدقيق وإدارة المخاطر لاعتمادها تمهيداً كذلك فهي تعهد بالتحديث الدوري لسجل المخاطر للشركة ورفع إلى اللجنة، وقد تعاقدت الشركة مع مكتب استشاري خارجي " عن خدمات إدارة المخاطر جرانت ثورنتون للاستشارات الاقتصادية والإدارية السيد / عبد اللطيف محمد العبيان " للقيام بعمل إدارة المخاطر وذلك لزيادة كفاءة العمل، وذلك من خلال وضع أنظمة الرقابة الداخلية الكافية والمناسبة لنشاط الشركة وطبيعة عملها. ويتمتع القائمون على عمل الإدارة بالاستقلالية عن طريق تبعيتهم المباشرة للجنة التدقيق وإدارة المخاطر المنبثقة عن مجلس الإدارة، وذلك وفقاً للهيكل التنظيمي المعتمد والتزاماً بمتطلبات قواعد الحوكمة.

■ ثانياً: نبذة عن تطبيق متطلبات تشكيل لجنة المخاطر.

كما قام مجلس الإدارة بتشكيل لجنة التدقيق وإدارة المخاطر وفقاً لقواعد الحوكمة كما نصت عليها في الكتاب الخامس عشر "حوكمة الشركات"، من اللائحة التنفيذية لهيئة أسواق المال وقد تم عرض تفاصيل تشكيل وإنجازات اللجنة في جزء سابق.

■ ثالثاً: موجز يوضح أنظمة الضبط والرقابة الداخلية.

- سياسات وإجراءات معتمدة تغطي كافة الأنشطة والعمليات الرئيسية للشركة بكافة إدارتها.
- هيكل تنظيمي شامل وتفصيلي معتمد من قبل مجلس الإدارة يغطي كافة قطاعات وإدارات الشركة.
- أوصاف وظيفية معتمدة تغطي كافة موظفي الشركة.
- لوائح معتمدة من قبل مجلس الإدارة تغطي كافة لجان المجلس وفقاً لقواعد الحوكمة.
- سياسات معتمدة من قبل مجلس الإدارة تغطي كافة المتطلبات وفقاً لقواعد الحوكمة.
- مصفوفة صلاحيات مالية وإدارية معتمدة من قبل مجلس الإدارة تحدد كافة الصلاحيات لمختلف الأطراف وتغطي جميع العمليات الرئيسية.
- أنظمة آلية متكاملة ومدمجة تغطي العمليات الرئيسية.
- رقابة من عدة أطراف مستقلين بما فيهم أطراف داخليين (إدارة التدقيق الداخلي، إدارة الجودة والسلامة، إدارة الالتزام) وأطراف خارجيين (تدقيق خارجي).

■ رابعاً: بيان مختصر عن تطبيق متطلبات تشكيل إدارة/ مكتب/ وحدة مستقلة للتدقيق الداخلي.

لدى الشركة إدارة تدقيق داخلي فعالة وذلك من خلال التعاقد مع (جرانت ثورنتون للاستشارات الاقتصادية والإدارية السيد/ حازم العاجز) مكتب خارجي مستقل للقيام بمهام التدقيق الداخلي ومساندة إدارة التدقيق الداخلي في الشركة وتتمتع إدارة التدقيق

الداخلي بالاستقلالية الفنية والإدارية التامة وذلك من خلال تبعيتها المباشرة للجنة التدقيق وإدارة المخاطر المنبثقة عن مجلس الإدارة، وتقوم الإدارة بمهام عدة منها:

- القيام بتقييم المخاطر التي تواجه الشركة بهدف إعداد خطة تدقيق مبنية على المخاطر وعرض الخطة على لجنة التدقيق وإدارة المخاطر للاعتماد.
- تنفيذ مراجعات تدقيق تغطي كافة عمليات وأنشطة الشركة وفقاً لخطة التدقيق المعتمدة من لجنة التدقيق وإدارة المخاطر وذلك بهدف تقييم فعالية وكفاءة الضوابط الرقابية.
- القيام بمراجعات ربع سنوية للتحقق من اتخاذ الإدارة التنفيذية الإجراءات التصويبية المتفق عليها في تقارير التدقيق الداخلي.
- رفع تقارير بجميع نتائج التدقيق إلى لجنة التدقيق وإدارة المخاطر ومناقشتها مع اللجنة بحضور ممثلين عن الإدارة التنفيذية.
- القيام بتنفيذ أي مهام خاصة موكلة من قبل لجنة التدقيق وإدارة المخاطر.

القاعدة السادسة: تعزيز السلوك المهني والقيم الأخلاقية

■ أولاً: موجز عن ميثاق العمل الذي يشتمل على معايير ومحددات السلوك المهني والقيم الأخلاقية

تؤمن الشركة متمثلة بمجلس الإدارة والإدارة التنفيذية وجميع العاملين فيها بأن السلوك المهني والأخلاقي من أهم روافد نجاح الشركة في تحقيق أهدافها، وانطلاقاً من هذا الإيمان فقد قام مجلس الإدارة باعتماد سياسة تختص بتحديد معايير السلوك المهني والأخلاقي في الشركة، وكذلك مسؤوليات كل من الشركة، ومجلس الإدارة والإدارة التنفيذية والموظفين. وكذلك نصت السياسة على أن مسؤولية الإبلاغ في حال تم ملاحظة أمر غير صحيح أو غير آمن، تقع على الجميع بدون استثناء، ويلتزم جميع أعضاء مجلس الإدارة والإدارة التنفيذية والموظفين الالتزام بها في كافة مهام عملهم بغض النظر عن مكان وظروف العمل. أيضاً يتم توقيع جميع موظفي الشركة الوطنية للخدمات البترولية ومجلس إدارتها فور قيامهم بإستلام مهامهم على ميثاق مهني يتضمن المعايير والسلوكيات الواجب التحلي بها خلال فترة عملهم، كما تهدف قواعد ومعايير السلوك المهني المعتمدة من قبل مجلس إدارة الشركة إلى تقديم الدعم فيما يتعلق بالقضايا الأخلاقية وكيفية التعامل معها وذلك لخفض المخاطر التشغيلية التي من الممكن أن تطرأ وحتى يتم خلق بيئة عمل واضحة تتسم بالنزاهة والشفافية ويجب أن ينقيد بها جميع العاملين لدى الشركة.

■ ثانياً: السياسات والآليات بشأن الحد من تعارض المصالح

يتوفر لدى الشركة سياسة خاصة بتعارض المصالح تهدف إلى ضمان تطبيق الإجراءات المناسبة لاكتشاف حالات تعارض المصالح الجوهرية والتعامل معها بشكل فعال إلى جانب التأكد من أن مجلس الإدارة يقوم بالتعامل مع حالات تعارض المصالح القائمة والمحتملة والمتوقعة وأن كافة القرارات يتم اتخاذها بما يحقق مصالح الشركة. وتعد هذه السياسة بمثابة جزء لا يتجزأ من التزام الشركة الكامل بالنزاهة والعدالة في التعامل مع ذوي العلاقة كما وبينت هذه السياسة أسس التعامل وإدارة حالات تعارض المصالح، ومفهوم تعارض المصالح، والأطراف التي تتعارض مصالحها مع مصلحة الشركة، إضافة إلى دور كل من مجلس الإدارة والإدارة التنفيذية وإدارة الالتزام والتدقيق الداخلي والجمعية العامة للشركة فيما يخص تعارض المصالح. كما استعرضت السياسة إجراءات التعامل مع حالات تعارض المصالح وآلية الإفصاح.

بعض مسؤوليات أعضاء مجلس الإدارة:

1. يتولى مجلس الإدارة كامل المسؤولية عن الالتزام بالمعايير والآليات الملائمة لتجنب حدوث تعارض المصالح أو الحد من ذلك.
2. يقوم عضو مجلس الإدارة بالإفصاح إلى مجلس الإدارة عن أي مصالح مشتركة له مع الشركة سواء بشكل مباشر أو غير مباشر على أن يقوم بالتبليغ خلال السنة ولا يجوز لعضو مجلس الإدارة ذي المصلحة الاشتراك في التصويت على القرار الذي يصدر في هذا الشأن.
3. يمتنع عضو مجلس الإدارة عن المشاركة في أي مناقشة أو التصويت لاتخاذ أي قرار يتعلق بأي تعاملات أو أعمال أو عقود قد تنطوي على مصلحة مباشرة أو غير مباشرة تؤثر على قدرته واستقلاله في إبداء رأيه أو تولي المهام المسندة إليه.

بعض مسؤوليات الإدارة التنفيذية:

1. يمتنع أعضاء الإدارة التنفيذية عن المشاركة في أي قرارات أو مهام تنطوي على أي مصالح مشتركة مع الشركة سواء بشكل مباشر أو غير مباشر مما قد يؤثر سلباً على قدرتهم في تولي المهام المسندة إليهم بالشكل الذي يضمن تحقيق مصالح الشركة، ويلتزم أعضاء الإدارة التنفيذية بتنفيذ كافة بنود هذه السياسة.
2. يلتزم أعضاء الإدارة التنفيذية بعدم القيام بأي عمل لجهات خارجية سواء بأجر أو بدون أجر دون الحصول على موافقة مسبقة من مجلس إدارة الشركة وبعد التحقق من أن تلك الأعمال لن تؤدي إلى حدوث حالة من حالات تعارض المصالح تؤثر على قدرته على تولي المهام المسندة إليه.

القاعدة السابعة: الإفصاح والشفافية بشكل دقيق وفي الوقت المناسب

■ أولاً: آليات العرض والإفصاح الدقيق والشفاف التي تحدد جوانب ومجالات وخصائص الإفصاح :

يعد الالتزام بمبدأ الشفافية في العمل أحد المفاتيح الرئيسية لتشجيع ثقة المساهمين، لذا تلتزم الشركة بسياسة الإفصاح والشفافية وذلك بإتباع كافة القوانين واللوائح والتعليمات المرتبطة بالإفصاح والصادرة عن مختلف الجهات الرقابية في التوقيت الملائم إيماناً منها بأهمية الشفافية في تعزيز ثقة المساهمين وأصحاب المصالح والحفاظ على سمعة الشركة في سوق العمل.

والتزاماً من الشركة باللوائح والقوانين المنظمة لعملية الإفصاح والشفافية والصادرة عن الجهات الرقابية المعنية تقوم الشركة بالإفصاح الدقيق والملائم عن البيانات المالية وتقارير الأرباح وتقارير التدقيق وسائر المعلومات بدقة وشفافية وبشكل واضح وكذلك المعلومات الجوهرية المتعلقة بالشركة مع التقيد بالحفاظ على سريتها التامة واتخاذ التدابير اللازمة لضمان ذلك على أن يبقى التعامل مع المستندات والبيانات المتعلقة بتلك المعلومات مقنناً لأدنى حد، بالإضافة الى توفير أدوات تواصل أكثر فعالية مع جميع ذوي العلاقة و أصحاب المصالح بغرض تقديم تقارير شاملة والذي ينسجم بدوره مع أحد أهداف الشركة، وهو الالتزام بسياسة الشفافية. تؤكد إدارة الشركة بأن جميع البيانات المقدمة في هذا الشأن هي معلومات دقيقة وصحيحة وغير مضللة. كما أن جميع التقارير المالية السنوية للشركة مطابقة للمعايير المحاسبية الدولية للتقارير المالية ومتطلباتها.

وتحتفظ الشركة من خلال إدارة الالتزام والحوكمة بسجل خاص يشمل جميع إفصاحات الشركة لدى شركة بورصة الكويت وهيئة أسواق المال وذلك خلال الخمس سنوات السابقة كما تتوفر الإفصاحات على موقع الشركة الرسمي على شبكة الانترنت وذلك امتثالاً لمتطلبات هيئة أسواق المال الكويتية.

■ ثانياً: نبذة عن تطبيق متطلبات سجل إفصاحات أعضاء مجلس الإدارة والإدارة التنفيذية والمدراء :

يتوفر لدى الشركة سجلاً خاصاً بإفصاحات أعضاء مجلس الإدارة والإدارة التنفيذية، حيث إن السجل متاحاً للاطلاع عليه من قبل كافة مساهمي الشركة، كما تؤكد الشركة أن لمساهمي الشركة الحق في الاطلاع على هذا السجل دون أي رسم أو مقابل، مع التزامها بتحديث بيانات هذا السجل بشكل دوري بما يعكس حقيقة أوضاع الأطراف ذات العلاقة.

■ ثالثاً: بيان مختصر عن تطبيق متطلبات تشكيل وحدة تنظيم شؤون المستثمرين:

لدى الشركة وحدة علاقات المستثمرين، وهذه الوحدة مسؤولة عن عملية التواصل مع المساهمين الحاليين والمحتملين بالإضافة إلى توفير البيانات والمعلومات والتقارير المالية اللازمة. كما تتمتع وحدة علاقات المستثمرين بالاستقلالية المناسبة، وعلى نحو يتيح لها توفير البيانات والمعلومات والتقارير في الوقت المناسب وبشكل دقيق من خلال وسائل الإفصاح المتعارف عليها ومنها الموقع الإلكتروني للشركة.

كذلك فقد توسعت الشركة من خلال موقعها الإلكتروني لتتيح للمساهمين التواصل من خلاله كما خصصت رقم هاتف نقال بخلاف هاتف الشركة خاص بوحدة شؤون المستثمرين للتواصل أيضا من خلاله ويعد تعدد قنوات التواصل مع مساهمي الشركة أحد أهداف الشركة الرئيسي للمحافظة دائما على التواصل مع مساهمي الشركة.

■ **رابعا: نبذة عن كيفية تطوير البنية الأساسية لتكنولوجيا المعلومات، والاعتماد عليها بشكل كبير في عمليات الإفصاح:** تتبع الشركة سياسة الاعتماد والتوسع في استخدام تكنولوجيا المعلومات للتواصل مع المساهمين والمستثمرين وذوي العلاقة، وذلك من خلال إنشائها لقسم مخصص لحوكمة الشركات على الموقع الإلكتروني لها، كما أن صفحة حوكمة الشركات يتم فيها عرض كافة المعلومات والبيانات المحدثة التي تساعد المساهمين، والمستثمرين الحاليين والمحتملين على ممارسة حقوقهم وتقييم أداء الشركة، بالإضافة إلى صفحة علاقات المستثمرين المتوفرة أيضاً على موقع الشركة الإلكتروني وتطبيق الهاتف النقال الخاص بعلاقات المستثمرين.

القاعدة الثامنة: احترام حقوق المساهمين

■ **أولاً: موجز عن تطبيق متطلبات تحديد وحماية الحقوق العامة للمساهمين، وذلك لضمان العدالة والمساواة بين كافة المساهمين :**

تلتزم الشركة من خلال وحدة علاقات المستثمرين بمسؤوليتها تجاه المساهمين بأعلى معايير الشفافية والمعاملة بشكل منصف للمساهمين. حيث تؤمن الشركة بأن التطبيق السليم لحوكمة الشركات يعزز القيمة لمساهميها ويوفر مبادئ توجيهية مناسبة لكل من مجلس الإدارة، واللجان التابعة له، والإدارة التنفيذية للقيام بواجباتهم بما يخدم مصلحة الشركة ومساهميها. لذلك تسعى الشركة إلى تحقيق أعلى مستويات الشفافية، والمساءلة والإدارة الفعالة من خلال تبني ومتابعة تنفيذ الاستراتيجيات، والأهداف والسياسات الرامية إلى الالتزام بمسؤولياتها التنظيمية والأخلاقية.

وتلتزم الشركة بضمان قيام جميع المساهمين بممارسة حقوقهم بشكل عادل وعدم انتهاكها أو إساءة استغلالها من قبل إدارة الشركة أو أعضاء مجلس الإدارة أو المساهمين الرئيسيين والتي منها:

1. آلية واضحة لحضور اجتماعات الجمعية العامة العادية وغير العادية يحددها النظام الأساسي للشركة ضمن إطار قانون الشركات والقوانين المرتبطة بذلك.
2. يتاح للمساهمين مساءلة مجلس الإدارة بالمهام الموكلة لهم.
3. الحصول على النصيب المقرر في توزيعات الأرباح.

4. المشاركة في اجتماعات الجمعية العامة للمساهمين والتصويت على قراراتها والتأكد من حصول المساهم قبل اجتماع الجمعية العامة - بسبعة أيام على الأقل - على البيانات المالية عن الفترة المالية المنقضية وكذلك تقرير مجلس الإدارة وتقرير مراقب الحسابات.

5. الحصول على نصيب من موجودات الشركة في حالة التصفية.

كما تشجع الشركة كافة مساهميها للتصويت على كافة القرارات التي تتخذها الجمعية العامة بما فيها اختيار أعضاء مجلس الإدارة.

■ ثانياً: موجز عن إنشاء سجل خاص يحفظ لدى وكالة المقاصة، وذلك ضمن متطلبات المتابعة المستمرة للبيانات الخاصة بالمساهمين.

تحتفظ الشركة بنسخة محدثة من سجل للمساهمين المحتفظ به لدى الشركة الكويتية للمقاصة حيث تقيد فيه أسماء المساهمين والمعلومات الخاصة بهم وعدد الأسهم المملوكة لكل منهم والتي يتم تحديثها بشكل يومي، وتحرص الشركة على التأكد من أن كافة البيانات التي يتم الاحتفاظ بها ضمن سجل المساهمين هي بيانات سرية ولا يمكن الوصول إليها إلا من قبل الموظفين المفوضين بذلك، كما تتيح الشركة لمساهميها إمكانية الاطلاع على سجل المساهمين.

■ ثالثاً: نبذة عن كيفية تشجيع المساهمين على المشاركة والتصويت في الاجتماعات الخاصة بجمعيات الشركة.

- تقوم الشركة في البداية بالإفصاح عن تاريخ اجتماع الجمعية العمومية وذلك بعد تحديد الموعد من قبل مجلس الإدارة.

- يتم توجيه الدعوة العامة للمساهمين للحضور والمشاركة في اجتماع الجمعية العمومية، أياً كانت صفتها متضمنة جدول الأعمال، وتوجه الدعوة عن طريق الإعلان في صحيفتين يوميتين على الأقل تصدران باللغة العربية وذلك مرتين قبل انعقاد الجمعية العمومية بأسبوعين للإعلان الأول وقبل أسبوع للإعلان الثاني مع نشر الإعلان الثاني في الجريدة الرسمية.

- كما تقوم الشركة بالإعلان عن موعد الاجتماع للجمعية العمومية للشركة عن طريق الإعلانات على الصفحة الإلكترونية لبورصة الكويت وهيئة أسواق المال والجهات الرقابية الأخرى «وزارة التجارة والصناعة» بالإضافة إلى الصفحة الإلكترونية لعلاقات المستثمرين على الموقع الرسمي للشركة.

■ **أولاً: نبذة عن النظم والسياسات التي تكفل الحماية والاعتراف بحقوق أصحاب المصالح:**

تعمل الشركة على احترام وحماية أصحاب المصالح في جميع معاملاتها وتعاملاتها الداخلية والخارجية، حيث أن إسهامات أصحاب المصالح تشكل مورداً بالغ الأهمية لبناء القدرة التنافسية للشركة وتدعيم مستويات ربحيتها. وفي سبيل عدم تعارض معاملات أصحاب المصالح سواء كانت عقود أو صفقات مع الشركة مع مصلحة المساهمين، لقد أخذت الشركة بعين الاعتبار ألا يحصل أي أصحاب المصالح على أي ميزة من خلال تعامله في العقود والصفقات التي تدخل في نشاطات الشركة الاعتيادية، وأن تضع الشركة سياسات ولوائح داخلية تتضمن آلية واضحة للتعاقد والصفقات بأنواعها المختلفة.

وبعد الدور الإشرافي لمجلس إدارة الشركة من أهم مكونات إطار عمل الحوكمة الفعال وذلك من خلال عدة سياسات تكفل حماية حقوق أصحاب المصالح. وسياسة تعارض المصالح وسياسة الإبلاغ عن المخالفات وأيضاً سياسة التعامل مع الأطراف ذات الصلة ولذلك فإن مجلس الإدارة يتولى المسؤولية الرئيسية لحماية حقوق أصحاب المصالح وفي جميع تعاملاتها تشتمل السياسات على سبيل المثال وليس الحصر:

- آلية لتسوية أي شكاوى قد تنشأ بين الشركة وأصحاب المصالح.
- التعامل مع أعضاء مجلس الإدارة وأصحاب المصلحة يكون بشروط موحدة دون أي تمييز أو تفضيل.
- السماح لأصحاب المصالح بالوصول إلى المعلومات والبيانات المتعلقة بالمهام المسندة إليهم حتى يتمكنوا من الحصول على تلك المعلومات والرجوع إليها بشكل سريع ومنتظم.
- إبلاغ مجلس الإدارة عن أي ممارسات غير سليمة يتعرضون لها من قبل الشركة مع توفير الحماية المناسبة للأطراف التي تقوم بالإبلاغ.

■ **ثالثاً: نبذة عن كيفية تشجيع أصحاب المصالح على المشاركة في متابعة أنشطة الشركة المختلفة.**

تلتزم الشركة بالتعامل مع أعضاء مجلس الإدارة وأصحاب المصالح بذات الشروط التي تطبقها الشركة مع الأطراف المختلفة من أصحاب المصالح دون أي تمييز أو شروط تفضيلية إضافةً إلى التأكد من مراجعة الصفقات والتعاملات المقترح أن تقوم بها الشركة مع الأطراف ذات العلاقة وتقديم التوصيات المناسبة بشأنها إلى مجلس الإدارة.

القاعدة العاشرة: تعزيز وتحسين الأداء

- أولاً: موجز عن تطبيق متطلبات وضع الآليات التي تتيح حصول كل من أعضاء مجلس الإدارة والإدارة التنفيذية على برامج ودورات تدريبية بشكل مستمر.

تلتزم الشركة بالتدريب والتأهيل المستمر والذي يوفر لأعضاء مجلس الإدارة والإدارة التنفيذية الفهم والمعرفة المناسبة لكافة الموضوعات ذات الصلة بأنشطة الشركة، ويجعلهم ملمين بآخر المستجدات في المجالات الإدارية والمالية والاقتصادية ذات الصلة، بالإضافة إلى القدرة على التخطيط الاستراتيجي وفق احتياجات الشركة ومن ثم تحقيق أهداف الشركة. كذلك فإن مجلس الإدارة والإدارة التنفيذية يعهدوا على حضور دورات تدريبية دورية تتعلق بتطورات آليات الحوكمة والمخاطر وكذلك دورات تتعلق بأنشطة الشركة، وذلك في سياق زمني منظم ومستمر.

- ثانياً: نبذة عن كيفية تقييم أداء مجلس الإدارة ككل، وأداء كل عضو من أعضاء مجلس الإدارة والإدارة التنفيذية.
- وضعت الشركة نظم وآليات لتقييم أداء كل عضو من أعضاء مجلس الإدارة والإدارة التنفيذية، بشكل دوري، وذلك من خلال وضع مجموعة من مؤشرات قياس الأداء مرتبطة بمدى تحقيق الأهداف الاستراتيجية للشركة وجودة إدارة المخاطر وكفاءة أنظمة الرقابة الداخلية، كما قام مجلس الإدارة باعتماد مؤشرات لقياس الأداء سواء كانت للمجلس أو للإدارة التنفيذية.

- ثالثاً: نبذة عن جهود مجلس الإدارة بخلق القيم المؤسسية (Value Creation) لدى العاملين في الشركة وذلك من خلال تحقيق الأهداف الاستراتيجية وتحسين معدلات الأداء :

يحرص مجلس الإدارة والإدارة التنفيذية على خلق القيم المؤسسية داخل الشركة، وذلك من خلال اتباع أعلى معايير ميثاق السلوك المهني بالإضافة إلى تطبيق الدليل الإرشادي للموظفين مما يعمل على تحقيق أعلى المستويات المرتبطة بتطبيق ممارسات أخلاقيات العمل وتحقيق الأهداف الاستراتيجية للشركة وتحسين معدلات الأداء مما يساهم بشكل فعال على خلق القيم المؤسسية لدى العاملين وتحفيزهم على العمل المستمر للحفاظ على السلامة المالية للشركة.

القاعدة الحادية عشر: التركيز على أهمية المسؤولية الاجتماعية

- أولاً: موجز عن وضع سياسة تكفل تحقيق التوازن بين كل من أهداف الشركة وأهداف المجتمع.

تسعى الشركة الوطنية للخدمات البترولية دائماً إلى المحافظة على موقعها كإحدى الشركات الكويتية الرائدة والمتطلعة للمساهمة بدور فعال وأساسي في ترسيخ مفاهيم المسؤولية الاجتماعية التي تعكس الالتزام المستمر من قبل شركات الأعمال بالتصرف أخلاقياً والمساهمة في تحقيق التنمية في المجتمع المحلي انسجاماً مع رؤية الكويت 2035، وذلك من خلال :

- المساهمة في توفير فرص عمل جديدة لاستيعاب القوى العاملة في المجتمع وتهيئة الظروف المناسبة لها.
- توفر الشركة الغطاء الأمن لسلامة وصحة العاملين بها.
- تمكين القطاع الخاص بشكل عام والشركات المتوسطة والصغيرة والصناعات الحرفية بشكل خاص من تحسين أدائهم البيئي وذلك من خلال تقديم عروض استشارية لتقييم الأداء البيئي وتقييم الوضع البيئي الراهن وذلك بأسعار رمزية.

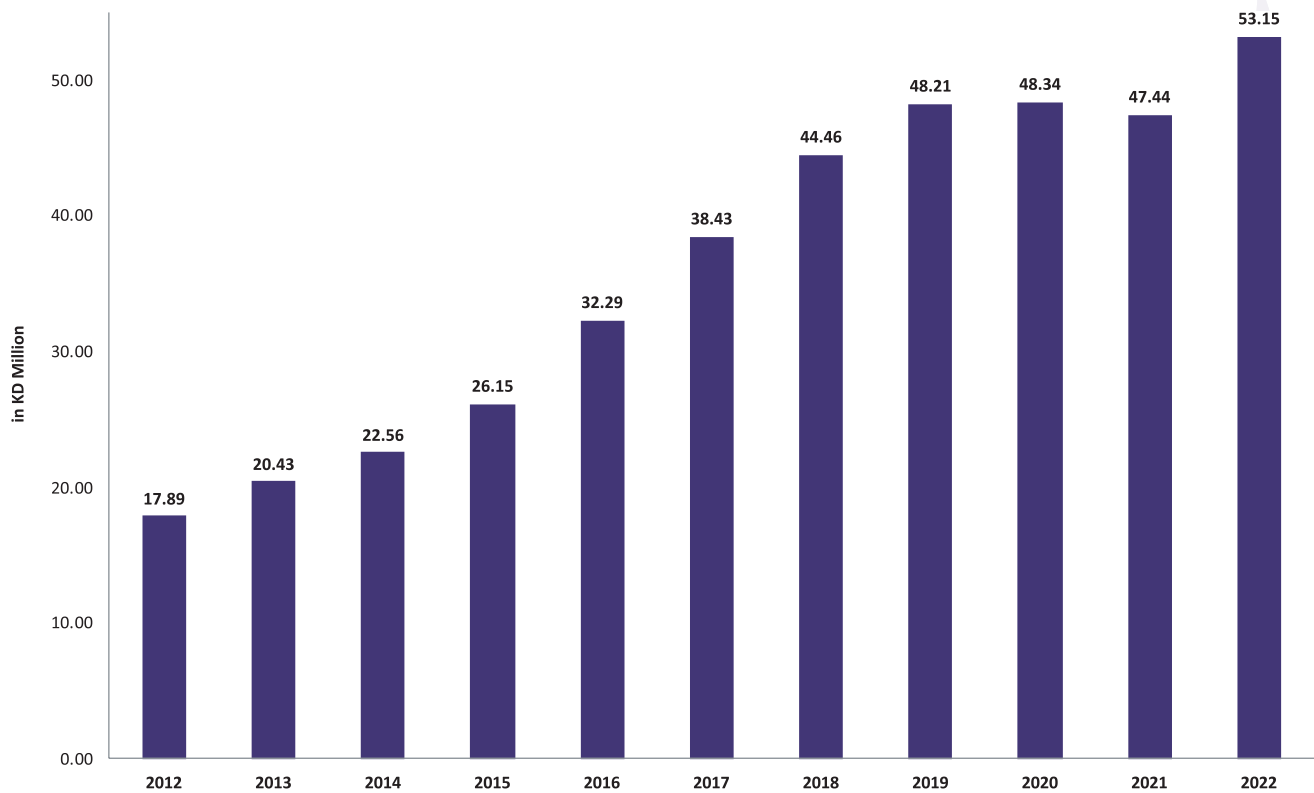
■ **ثانياً: نبذة عن البرامج والآليات المستخدمة والتي تساعد على إبراز جهود الشركة المبذولة في مجال العمل الاجتماعي.**

- عمل تأمين صحي لجميع موظفي الشركة.
- التبرع للجهات الخيرية حيث إن الشركة تتبرع سنوياً بنسبة 1% من صافي أرباحها لمؤسسة مبرة مشاريع الخير .
- التركيز على دعم وتشجيع القوى العاملة الوطنية الكويتية، ورفع كفاءتها التنافسية.
- مراعاة المصالح العامة للمجتمع والتنمية الاقتصادية بشكل فعال عند اتخاذ القرارات الهامة.
- حماية البيئة من التلوث أو الأضرار البيئية الأخرى.
- مراعاة الأثر الاجتماعي للخدمات / المنتجات، بما في ذلك أثر سحبها والاستجابة الفورية لها واحترام القوانين واللوائح المطبقة والالتزام بها.
- تصميم أنشطة الشركة بما يتفق مع الحالة الاقتصادية والوضع الثقافي للمجتمع.
- توفير برامج تدريبية لتنمية قدرات فئات مستهدفة من المجتمع
- المشاركة في الندوات والمنتديات الخاصة بتوعية الطلبة والخريجين بمتطلبات وأليات سوق العمل في القطاع الخاص الكويتي.
- تشجيع الموظفين على استعمال وسائل النقل الجماعي وذلك لتخفيض البصمة الكربونية (الانبعاثات) لكل موظف
- تشجيع الموظفين على استخدام التكنولوجيا في أعمالهم (المهنية – الخاصة) وذلك لتخفيض البصمة الكربونية وتقليل عرضة الموظفين للحوادث المرورية.
- القيام بدورات توعية للموظفين وعائلاتهم في أمور السلامة المنزلية.

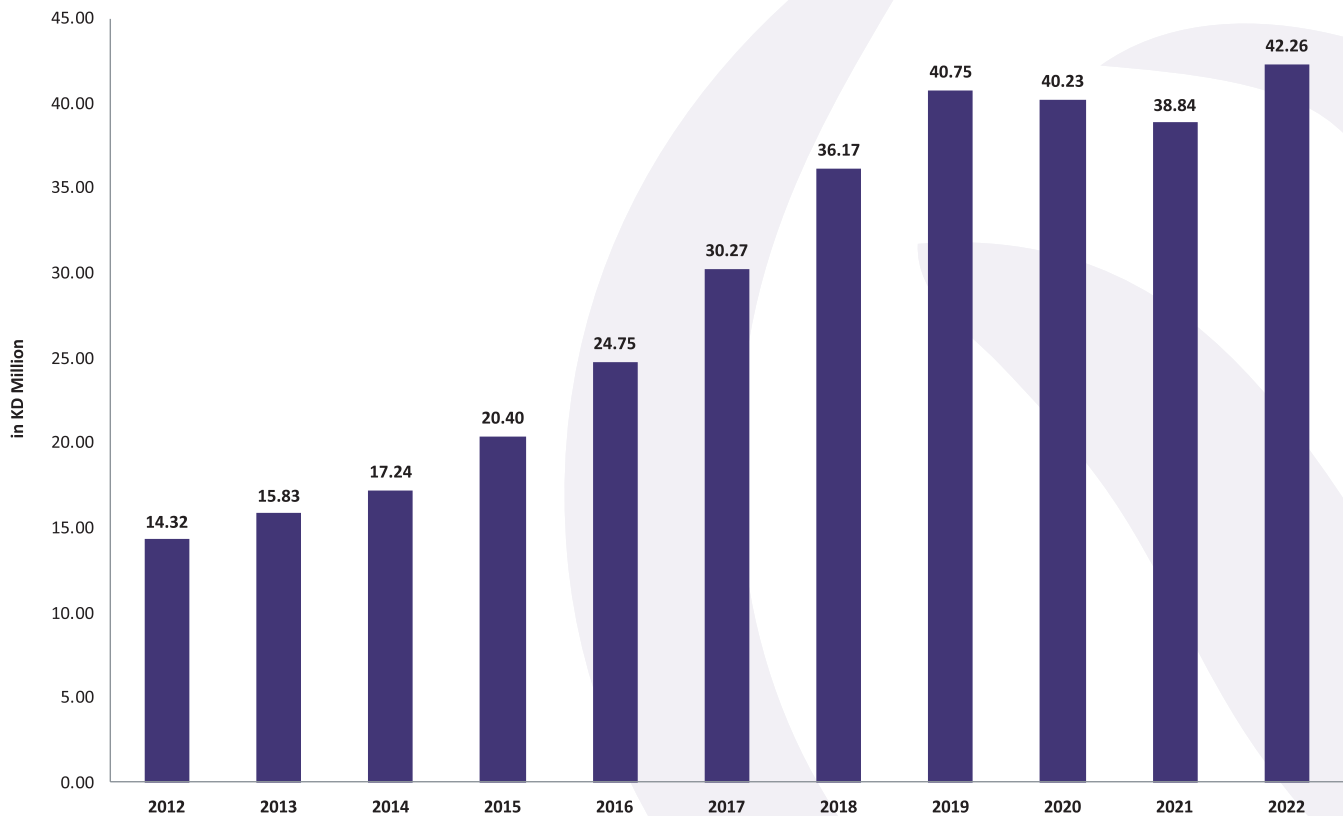
الاداء المالي لفترة عشرة سنوات مالية

2022	2021	2020	2019	2018	2017	2016	2015	2014	2013	2012	العناصر
37,184,789	27,871,171	26,755,330	35,158,527	33,502,761	29,853,291	26,623,622	19,609,382	16,065,962	14,803,852	11,630,357	إيرادات مبيعات وخدمات
9,330,173	6,512,533	8,213,594	13,536,409	13,488,271	11,837,468	9,369,626	6,496,986	4,933,630	4,259,683	3,550,275	إجمالي هامش الربح
6,824,101	4,834,492	6,269,044	11,372,863	11,791,934	10,001,064	7,710,022	5,684,989	3,392,479	2,811,380	2,226,756	صافي الأرباح
70	50	65	117	122	103	138	102	61	50	40	ربحية السهم
50	35	64	70	70	60	80	60	45	35	30	توزيعات الأرباح النقدية
10,000,000	10,000,000	10,000,000	10,000,000	10,000,000	10,000,000	5,760,951	5,760,951	5,760,951	5,760,951	5,760,951	رأس المال
42,263,290	38,841,808	40,229,892	40,752,759	36,174,160	30,270,094	24,754,394	20,402,307	17,236,796	15,831,789	14,316,929	حقوق المساهمين
53,151,614	47,440,311	48,337,566	48,207,472	44,459,151	38,431,752	32,293,502	26,147,828	22,556,354	20,426,858	17,892,394	إجمالي الأصول

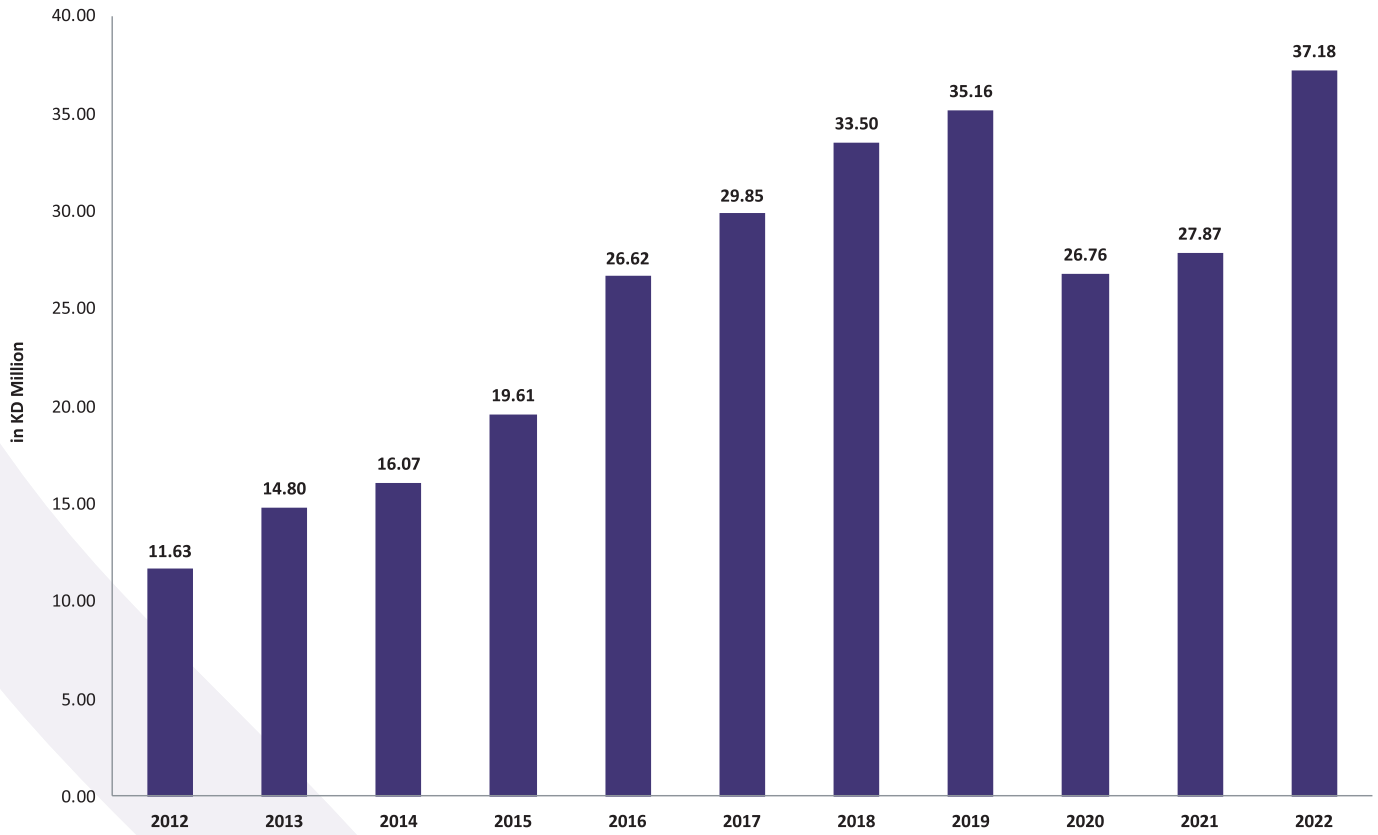
إجمالي الأصول



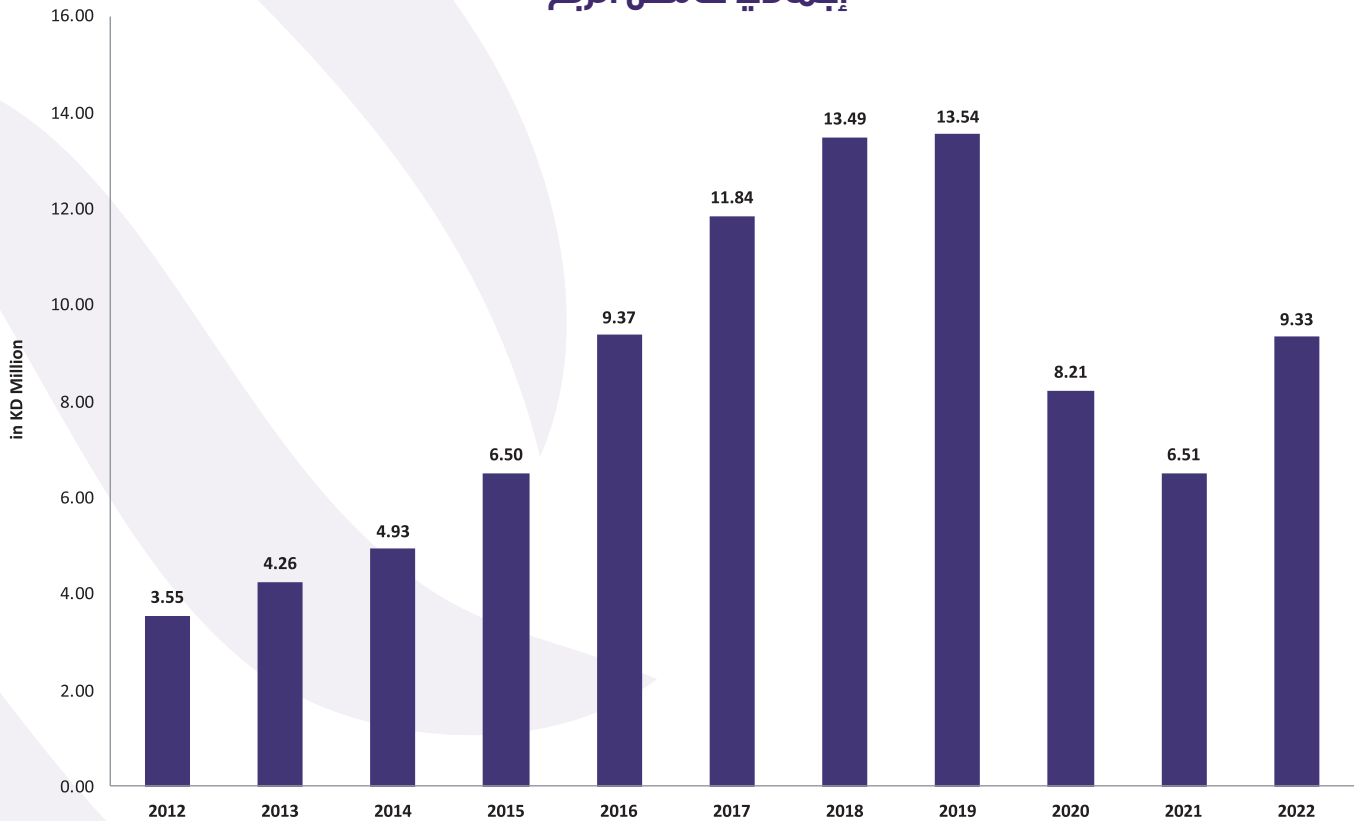
حقوق المساهمين



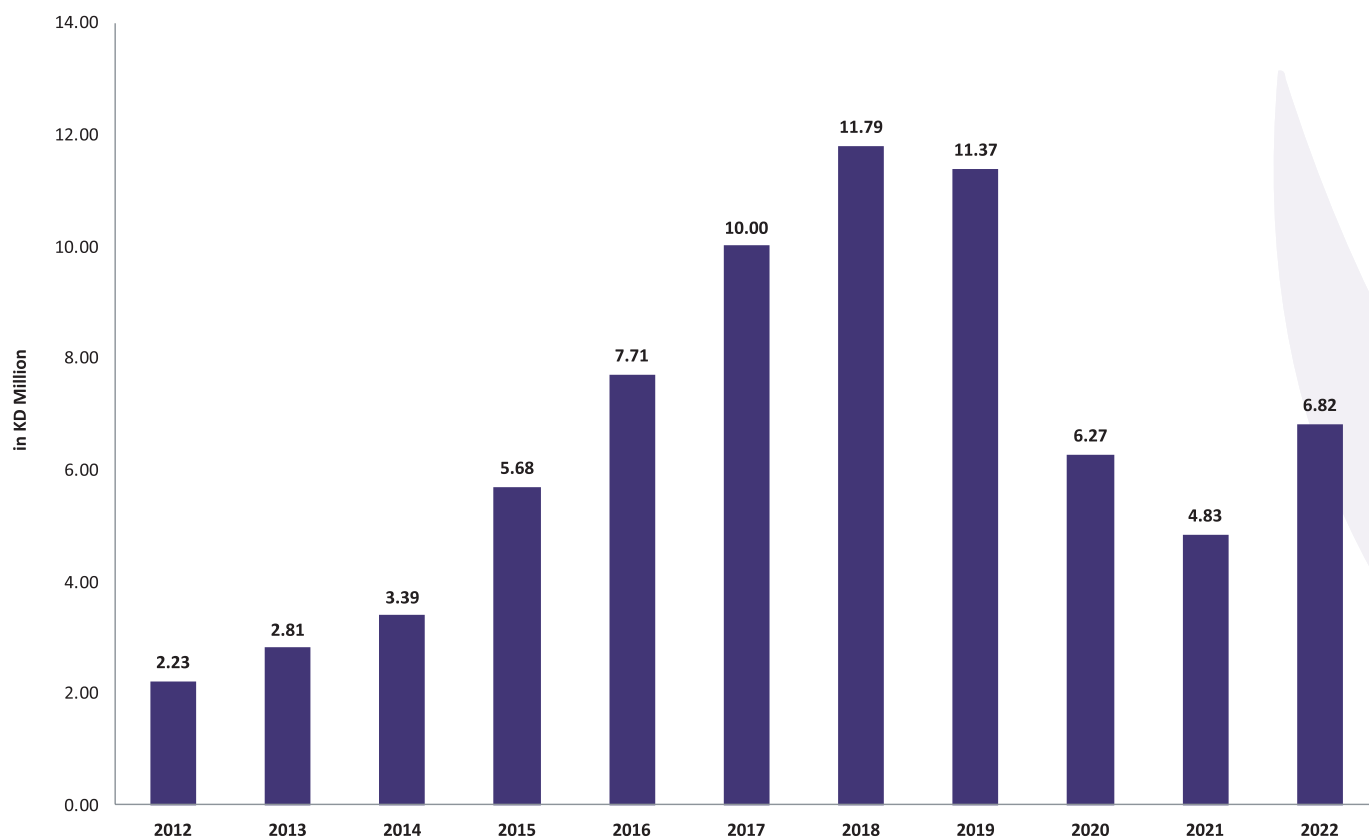
إيرادات المبيعات و الخدمات



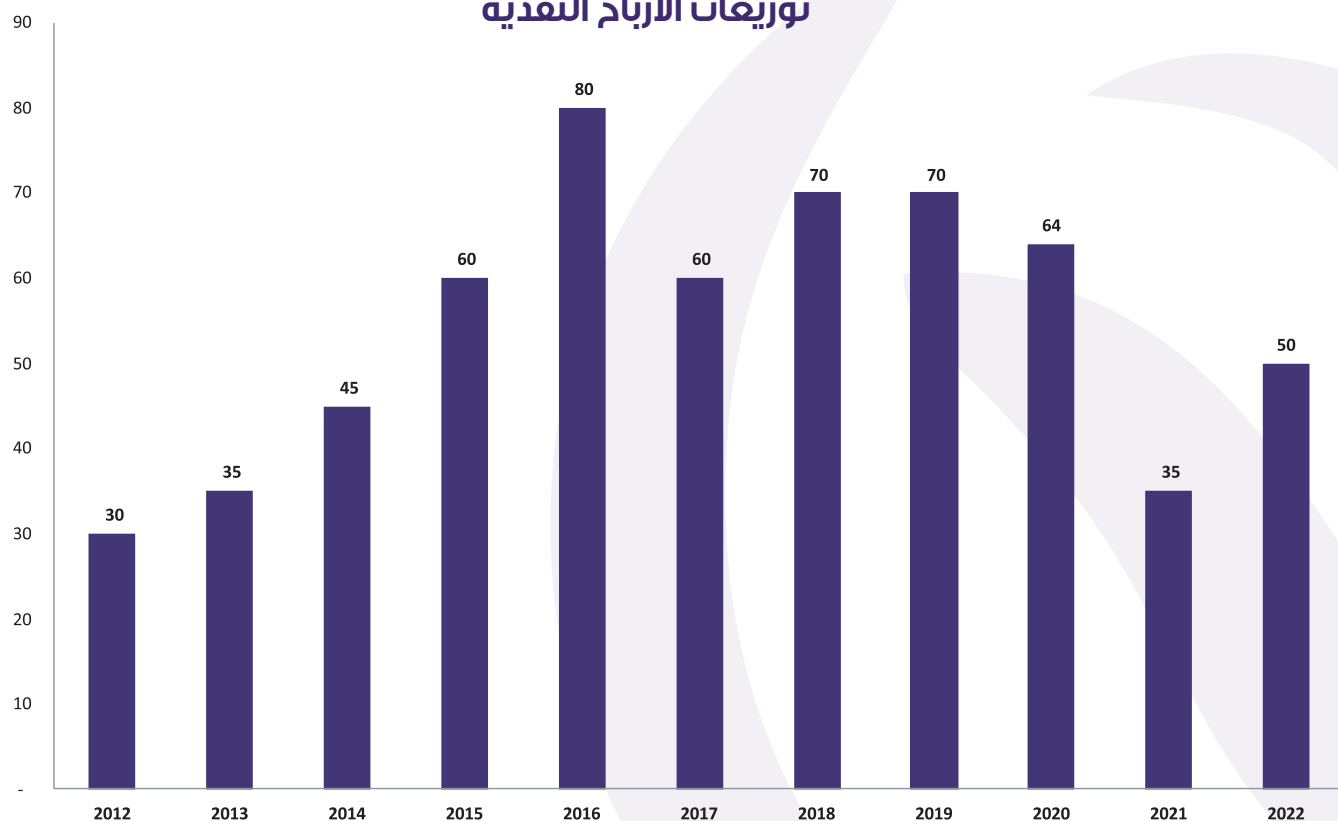
إجمالي هامش الربح



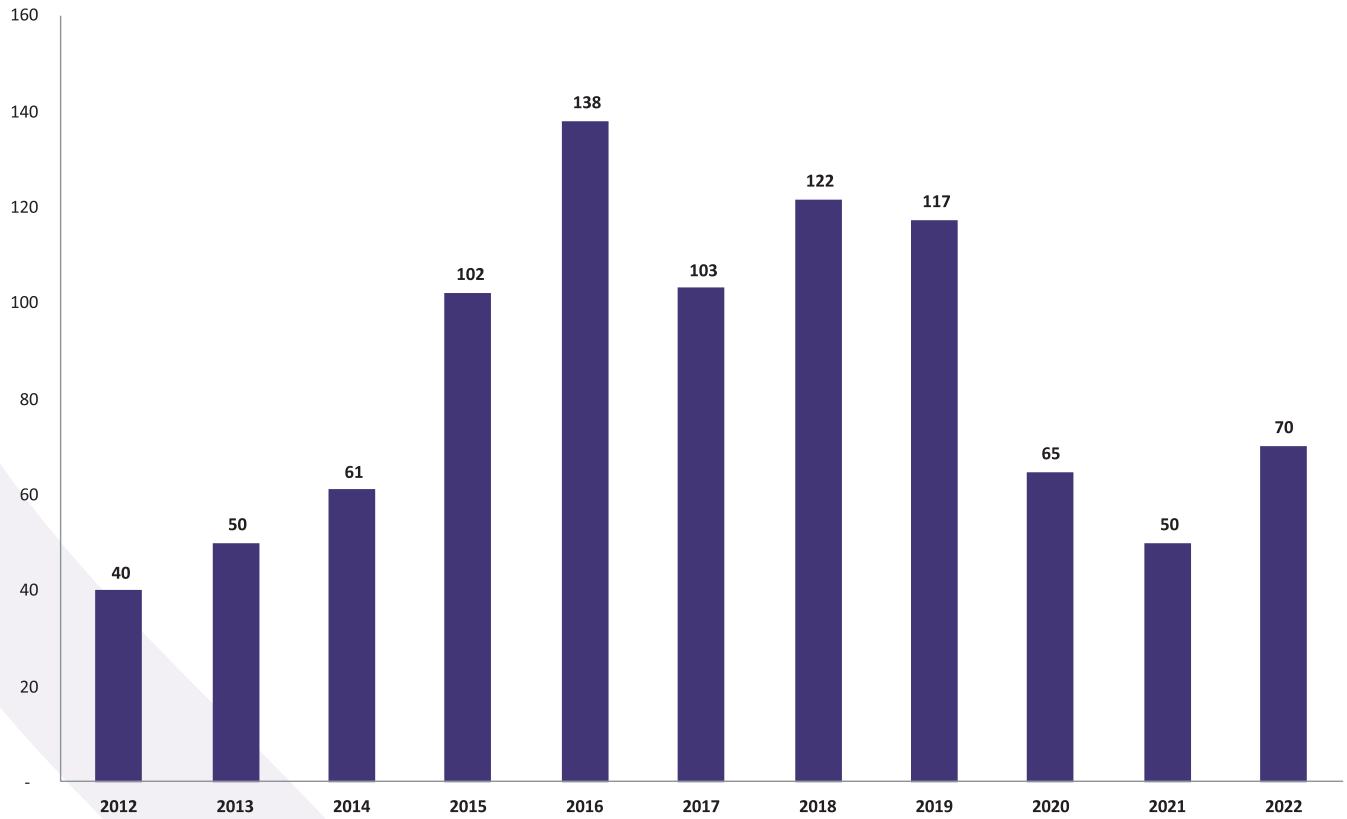
صافي الأرباح



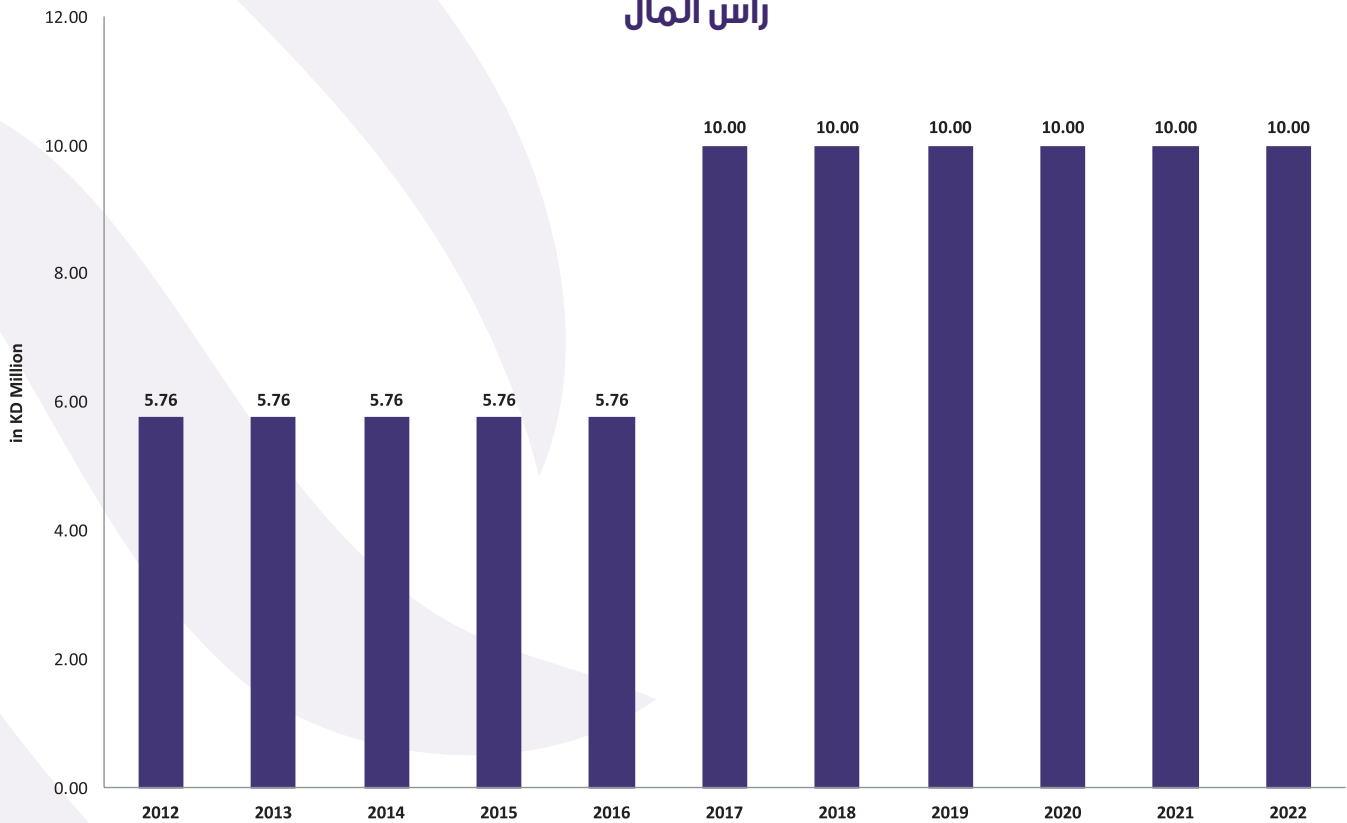
توزيعات الأرباح النقدية



ربحية السهم



رأس المال





التعريف بالشركة

الشركة الوطنية للخدمات البترولية (ش.م.ك) عامة

49911 بتاريخ 28 مارس 1993
3 يناير 1993
18 أكتوبر 2003
الشعبة الصناعية - قطعة 3 - تقاطع شارع 6، 10 - قسيمة 76
9801 الأحمدى 61008 الكويت
22251000
22251010
www.napesco.com
رأس المال المصرح به: 10,000,000 دينار كويتي
رأس المال المدفوع والمصدر: 10,000,000 دينار كويتي
100 فلس للسهم

اسم الشركة:
رقم السجل التجاري:
تاريخ التأسيس:
تاريخ إدراج الشركة في سوق الكويت للأوراق المالية:
عنوان الشركة:
ص.ب:
تلفون:
فاكس:
الموقع الإلكتروني:
رأس المال المصرح به:
رأس المال المدفوع والمصدر:
القيمة الاسمية للسهم:

مراقبي الحسابات:

EY
العيان والعصيمي وشركاهم
آرنست ويونغ

محاسبون قانونيون
العنوان:
ص.ب:
تلفون:
فاكس:
بريد الكتروني:

ساحة الصفاة - شارع احمد الجابر - برج بيتك - الطابق 18 - 21
74 الصفاة 13001 الكويت
+965 22452880 - 22955000
+965 22456419
kuwait@kw.ey.com - www.ey.com/me



الشهادات



الخدمات	البلد	اسم الشركة
الكشف وإصلاح التسرب ومراقبة الانبعاثات	جنوب أفريقيا	ENSERVE ENGG PVT LTD
خدمات مكافحة وإدارة التسرب النفطي	تركيا	MEKE DENIZ TEMIZILIGI LTD.SERVICES
مرشحات صناعية	إيطاليا	FILTERS S.R.L
الأدوات الدقيقة لأنظمة الهواء و النيتروجين	إيطاليا	BLUTEK S.R.L.
خدمات إعادة تأهيل التربة	كندا	REMEDX REMEDATION SERVICES
خدمات مراقبة الخزانات الجيوفيزيائية رباعية الأبعاد	إنجلترا	IRES- GEO TECHNOLOGY LTD.
خدمات صيانة سفن نفطية	الصين	JIANGSU JIANGBEI SHIPPING COMPANY LTD
معدات مساندة لحفر الأبار	الهند	SLEDGE HAMMER OIL TOOLS PVT. LTD.
خدمات حفر توجيهي	كندا	COMPASS DIRECTIONAL SERVICES LTD
توريد كيماويات حقول النفط المتخصصة	فرنسا	ARKEMA France
خدمات التفريش	سنغافورة	Arise Global PTE Ltd.

الأنشطة المعتمدة

شركة البترول الوطنية الكويتية

- خدمات فحص ومسح التربة
- تشغيل وصيانة التربة الملوثة بالنفط
- صيانة مختبرات التحاليل على الإنترنت
- وكيل لإطفاء الحريق وتثبيت أنظمتها
- دراسات المردود البيئي
- دراسة التقييم الكمي للمخاطر
- خدمات الصحة المهنية
- الأمن والسلامة ومكافحة الحريق وتقييم مخاطر
- إصابات العمل
- خدمات بيئية
- تصميم والتقييم المسحي لأنظمة مكافحة وإنذار الحريق
- كشف التسرب النفطي
- المراقبة البيئية والخدمات المختبرية
- خدمات إصلاح التسرب النفطي (شراكة)

شركة نفط الكويت

- خدمات التسميت وتدعيم الآبار والخدمات المرتبطة
- خدمات تحفيز الآبار بواسطة الأنبوب الملفوف
- خدمات إختبار وفحص الآبار - الشركات المحلية
- خدمات Slickline - مقاولين محليين
- صيانة شاملة لأنظمة إنذار ومكافحة الحريق
- الإستشارات البيئية
- الإستشارات الصحية
- الإستشارات في السلامة
- خدمات إدارة النفايات
- خدمات الرصد البيئي (خدمات المراقبة البيئية)
- توريد معدات وخدمات التنظيف السطحي للرقائق والتبطين وغيرها من الخدمات المرتبطة
- خدمات إعادة تأهيل التربة
- خدمات معالجة الطين الناتج من عمليات الحفر المختلط بالنفط
- دراسة المردود البيئي (فوق المليون دينار كويتي)
- مختبر تحليل التربة والزيوت والماء
- خدمات التوظيف المحلي / وكالات
- خدمات مسح التضاريس وفحص التربة وأعمال حفر الخنادق
- خدمات استشارية لدراسة تطبيق الأمن والسلامة

شركة العمليات المشتركة - الخفجي

- خدمات إستشارات الإستبتوس
- إستشارات بيئية
- خدمات قياس جودة الهواء الداخلي
- خدمات رصد الانبعاثات
- معالجة التربة المختلطة بالنفط الخام
- معالجة التربة الهيدروكربونية الملوثة
- تفسير البيانات الزلزالية ومراقبة الجودة

شركة العمليات المشتركة بالوفرة

- علاج لزوجة السوائل الزيتية
- خدمات مسح وتصميم وتقييم لإنذار الحريق ونظام مكافحة الحريق
- الإستشارات البيئية والرصد
- إستشارات لنظم السلامة
- إستشارات لأنظمة إنذار ومكافحة الحريق
- خدمات فحص الآبار
- خدمات إدارة النفايات
- خدمات التحاليل المخبرية
- الخدمات الهندسية وتقييم المخاطر
- أعمال التأهيل البيئي وإعادة تأهيل التربة

الهيئة العامة للبيئة

- التدقيق البيئي
- الإستشارات البيئية
- تقييم الوضع البيئي والإجتماعي
- تقييم الوضع البيئي الراهن
- معالجة التربة الملوثة بالزئبق
- خدمات إدارة الهالون

شركة صناعة الكيماويات البترولية (PIC)

- القيادة في الطاقة والترميم البيئي (LEED)
- خدمات صيانة المختبرات بالإنترنت
- توريد عمالة
- خدمات صيانة إنذار الحريق وأنظمة مكافحة الحريق

<p>NIPPON KAIJI KYOKAI</p> <ul style="list-style-type: none"> • اعتماد الشركة في معاينة وصيانة معدات وأنظمة إطفاء الحريق وأجهزة التنفس الصناعي 	<p>الإدارة العامة للإطفاء</p> <ul style="list-style-type: none"> • خدمات إدارة المهالون
<p>الأيزو 9001:2015</p> <ul style="list-style-type: none"> • نظام ضبط الجودة 	<p>وزارة الصحة</p> <ul style="list-style-type: none"> • خدمات الكشف عن الإشعاعات
<p>الأيزو 14001:2015</p> <ul style="list-style-type: none"> • خدمات الرصد البيئي شاملة إختبار عينات من التربة والهواء والماء 	<p>وزارة الكهرباء و الماء</p> <ul style="list-style-type: none"> • خدمات الإستشارات البيئية • خدمات فحص التربة
<p>الأيزو 17025:2017</p> <ul style="list-style-type: none"> • اعتماد المختبر البيئي 	<p>وزارة المواصلات</p> <ul style="list-style-type: none"> • الصيانة البحرية
<p>الأيزو 45001:2018</p> <ul style="list-style-type: none"> • إدارة الأمن والسلامة 	<p>وزارة النقل الأمريكية</p> <ul style="list-style-type: none"> • إعادة فحص الأنابيب المضغوطة
<p>الأيزو 50001:2018</p> <ul style="list-style-type: none"> • إدارة أنظمة الطاقة 	<p>DNV</p> <ul style="list-style-type: none"> • مسح وصيانة أنظمة طفايات الحريق
	<p>سجل اللويدز</p> <ul style="list-style-type: none"> • مسح وصيانة أنظمة طفايات الحريق

الشركة الوطنية للخدمات البترولية (ش.م.ك.ع.)
وشركاتها التابعة
البيانات المالية المجمعة
2022/12/31

تقرير مراقب الحسابات المستقل
إلى حضرات السادة المساهمين
الشركة الوطنية للخدمات البترولية ش.م.ك.ع.

تقرير حول تدقيق البيانات المالية المجمعة

الرأي

لقد دققنا البيانات المالية المجمعة للشركة الوطنية للخدمات البترولية ش.م.ك.ع. ("الشركة الأم") وشركاتها التابعة (يشار إليها معاً بـ "المجموعة")، والتي تتكون من بيان المركز المالي المجموع كما في 31 ديسمبر 2022 وبيانات الأرباح أو الخسائر والإيرادات الشاملة الأخرى والتغيرات في حقوق الملكية والتدفقات النقدية المجمعة للسنة المنتهية بذلك التاريخ والإيضاحات حول البيانات المالية المجمعة، بما في ذلك ملخص السياسات المحاسبية الهامة.

في رأينا، أن البيانات المالية المجمعة المرفقة تعبر بصورة عادلة، من جميع النواحي المادية، عن المركز المالي المجموع للمجموعة كما في 31 ديسمبر 2022 وعن أدائها المالي المجموع وتدفقاتها النقدية المجمعة للسنة المنتهية بذلك التاريخ وفقاً للمعايير الدولية للتقارير المالية.

أساس الرأي

لقد قمنا بأعمال التدقيق وفقاً لمعايير التدقيق الدولية. إن مسؤولياتنا طبقاً لتلك المعايير موضحة بمزيد من التفاصيل في تقريرنا في قسم "مسؤوليات مراقب الحسابات عن تدقيق البيانات المالية المجمعة". ونحن مستقلون عن المجموعة وفقاً لميثاق الأخلاقيات المهنية الدولي للمحاسبين المهنيين الصادر عن المجلس الدولي لمعايير الأخلاقيات المهنية للمحاسبين المهنيين (بما في ذلك معايير الاستقلالية الدولية) ("الميثاق"). وقد قمنا بالوفاء بمسؤولياتنا الأخلاقية الأخرى وفقاً لمتطلبات الميثاق. وإننا نعتقد أن أدلة التدقيق التي حصلنا عليها كافية ومناسبة لتقديم أساس يمكننا من إبداء رأي التدقيق.

أمور التدقيق الرئيسية

إن أمور التدقيق الرئيسية، في حكمنا المهني، هي تلك الأمور التي كانت الأكثر أهمية في تدقيقنا للبيانات المالية المجمعة للسنة الحالية. وتم عرض هذه الأمور في سياق تدقيقنا للبيانات المالية المجمعة ككل وإبداء رأينا حولها دون إبداء رأي منفصل حول هذه الأمور. فيما يلي تفاصيل أمور التدقيق الرئيسية وكيفية معالجتها لكل أمر من هذه الأمور في إطار تدقيقنا له.

لقد قمنا بالوفاء بمسؤولياتنا المبينة في تقريرنا في قسم مسؤوليات مراقب الحسابات عن تدقيق البيانات المالية المجمعة، بما في ذلك ما يتعلق بهذه الأمور. وبالتالي، تتضمن أعمال التدقيق التي قمنا بها تنفيذ الإجراءات المحددة بما يتوافق مع تقييمنا لمخاطر الأخطاء المادية في البيانات المالية المجمعة. إن نتائج إجراءات أعمال التدقيق التي قمنا بها، بما في ذلك الإجراءات التي تم تنفيذها لمعالجة الأمور الواردة أدناه، تطرح أساساً يمكننا من إبداء رأي التدقيق حول البيانات المالية المجمعة المرفقة.

الاعتراف بالإيرادات وقياسها

يتم الاعتراف بالإيرادات من بيع البضاعة في نقطة زمنية معينة والتي تنتقل خلالها السيطرة على البضاعة إلى العميل. وفي حالة الإيرادات من تقديم الخدمات، يتم الاعتراف بها على مدار الوقت عند تقديم الخدمات. يتم قياس الإيرادات للمهام الفردية استناداً إلى الشروط التعاقدية والاتفاقيات الرئيسية المتفق عليها مع العملاء فيما يتعلق بخدمات قطاع النفط وخدمات القطاعات غير النفطية.

يتم تسجيل الإيرادات عند الوفاء بالتزامات الأداء.

تقرير مراقب الحسابات المستقل
إلى حضرات السادة المساهمين
الشركة الوطنية للخدمات البترولية ش.م.ك.ع. (تتمة)
تقرير حول تدقيق البيانات المالية المجمعة (تتمة)
أمور التدقيق الرئيسية (تتمة)

الاعتراف بالإيرادات وقياسها (تتمة)

ونظراً للطبيعة متعددة العوامل لمثل هذه المهام التي تشمل توريد البضاعة ذات الطبيعة المتخصصة وتقديم الخدمات التي تشمل توريد العمالة ومصروفات استغلال المعدات، هناك مخاطر جوهرية بوجود أخطاء خلال الاعتراف بالإيرادات وقياسها. في رأينا أن هذا الأمر يعتبر من أمور التدقيق الرئيسية.

تضمنت إجراءات التدقيق التي قمنا بها عدة إجراءات من بينها تقييم ملاءمة السياسات المحاسبية المتعلقة بالاعتراف بالإيرادات لدى المجموعة والالتزام بتلك السياسات. بالإضافة إلى ذلك، قمنا بفحص التفاصيل عن طريق مراجعة الإيرادات المعترف بها للعقود ذات الصلة والاتفاقيات الرئيسية والسجلات المؤيدة لتسليم البضاعة وتقديم الخدمات بما في ذلك تحديد التزامات الأداء المرتبطة بكل عقد، ومراجعة توقيت الاعتراف بالإيرادات واختيار مقاييس الإنجاز في الأداء لغرض الاعتراف بالإيرادات، وإجراءات إقفال الحسابات. كما أجرينا مراجعة تحليلية موضوعية تضمنت مقارنة تفصيلية للإيرادات وإجمالي هامش الربح مع السنة السابقة والموازنات وكذلك أجرينا تحليلاً تفصيلياً على مستوى المنتجات.

تم عرض السياسة المحاسبية والإفصاحات المتعلقة بالاعتراف بالإيرادات ضمن الإيضاحين 3 و 19 حول البيانات المالية المجمعة.

خسائر الائتمان المتوقعة للمدينين التجاريين وموجودات العقود

كما في 31 ديسمبر 2022، قدرت أرصدة المدينين التجاريين وموجودات العقود بمبلغ 13,366,220 دينار كويتي بما يمثل نسبة 25% من إجمالي الموجودات. قامت المجموعة بتطبيق الطريقة المبسطة الواردة ضمن المعيار الدولي للتقارير المالية 9 "الأدوات المالية" لقياس خسائر الائتمان المتوقعة للمدينين التجاريين والتي تتيح الاعتراف بخسائر الائتمان المتوقعة على مدى عمر الأداة بدءاً من الاعتراف المبدئي بالمدينين التجاريين. تحدد المجموعة خسائر الائتمان المتوقعة للمدينين التجاريين باستخدام مصفوفة مخصصة تستند إلى الخبرة السابقة بخسائر الائتمان ويتم تعديلها مقابل العوامل المستقبلية المتعلقة بالمدينين كل على حدة والبيئة الاقتصادية. ونظراً لأهمية المدينين التجاريين وموجودات العقود، فإن هذا الأمر يعتبر من أمور التدقيق الرئيسية.

كجزء من إجراءات التدقيق، قمنا بتقييم مدى معقولية الافتراضات المستخدمة في وضع منهجية خسائر الائتمان المتوقعة من خلال مقارنتها بالبيانات السابقة التي يتم تعديلها وفقاً لظروف السوق الحالية والمعلومات المستقبلية. بالإضافة إلى ذلك، ولغرض تقييم ملاءمة الأحكام التي اتخذتها الإدارة، فقد قمنا، على أساس العينة، بالتحقق من أنماط السداد السابقة للعملاء وما إذا كان قد تم استلام أي مدفوعات بعد نهاية السنة حتى تاريخ إتمام إجراءات التدقيق التي قمنا بها. كما أخذنا في الاعتبار مدى كفاية إفصاحات المجموعة المتعلقة بخسائر الائتمان المتوقعة، وتقييم الإدارة لمخاطر الائتمان والإجراءات التي تتخذها لمواجهة هذه المخاطر الواردة في إيضاحي 7 و 26 حول البيانات المالية المجمعة.

تقرير مراقب الحسابات المستقل
إلى حضرات السادة المساهمين
الشركة الوطنية للخدمات البترولية ش.م.ك.ع. (تتمة)
تقرير حول تدقيق البيانات المالية المجمعة (تتمة)

معلومات أخرى مدرجة في التقرير السنوي للمجموعة لسنة 2022
إن الإدارة هي المسؤولة عن هذه المعلومات الأخرى. يتكون قسم "المعلومات الأخرى" من المعلومات الواردة في التقرير السنوي للمجموعة لسنة 2022، بخلاف البيانات المالية المجمعة وتقرير مراقب الحسابات حولها. لقد حصلنا على تقرير مجلس إدارة الشركة الأم، قبل تاريخ تقرير مراقب الحسابات، ونتوقع الحصول على باقي أقسام التقرير السنوي للمجموعة بعد تاريخ تقرير مراقب الحسابات.

إن رأينا حول البيانات المالية المجمعة لا يشمل المعلومات الأخرى ولم ولن نعبر عن أي نتيجة تدقيق حولها.

فيما يتعلق بتدقيقنا للبيانات المالية المجمعة، فإن مسؤوليتنا هي الاطلاع على المعلومات الأخرى المبينة أعلاه وتحديد ما إذا كانت غير متوافقة بصورة مادية مع البيانات المالية المجمعة أو حسيما وصل إليه علمنا أثناء التدقيق أو وجود أي أخطاء مادية بشأنها. وإذا ما توصلنا إلى وجود أي أخطاء مادية في هذه المعلومات الأخرى، استناداً إلى الأعمال التي قمنا بها على المعلومات الأخرى والتي حصلنا عليها قبل تاريخ تقرير مراقب الحسابات، فإنه يتعين علينا إدراج تلك الوقائع في تقريرنا. ليس لدينا ما يستوجب إدراجه في تقريرنا فيما يتعلق بهذا الشأن.

مسؤوليات الإدارة والمسؤولين عن الحوكمة عن البيانات المالية المجمعة
إن الإدارة هي المسؤولة عن إعداد وعرض هذه البيانات المالية المجمعة بصورة عادلة وفقاً للمعايير الدولية للتقارير المالية وعن أدوات الرقابة الداخلية التي تراها الإدارة ضرورية لإعداد بيانات مالية مجمعة خالية من الأخطاء المادية سواء كانت ناتجة عن الغش أو الخطأ.

عند إعداد البيانات المالية المجمعة، تتحمل الإدارة مسؤولية تقييم قدرة المجموعة على متابعة أعمالها على أساس مبدأ الاستمرارية مع الإفصاح، متى كان ذلك مناسباً، عن الأمور المتعلقة بأساس مبدأ الاستمرارية وتطبيق مبدأ الاستمرارية المحاسبي ما لم تعترض الإدارة تصفية المجموعة أو وقف أعمالها أو في حالة عدم توفر أي بديل واقعي سوى اتخاذ هذا الإجراء.

يتحمل المسؤولون عن الحوكمة مسؤولية الإشراف على عملية إعداد البيانات المالية المجمعة للمجموعة.

مسؤوليات مراقب الحسابات عن تدقيق البيانات المالية المجمعة
إن هدفنا هو الحصول على تأكيد معقول بأن البيانات المالية المجمعة ككل خالية من الأخطاء المادية سواء كانت ناتجة عن الغش أو الخطأ، وإصدار تقرير مراقب الحسابات الذي يتضمن رأينا. إن التوصل إلى تأكيد معقول يمثل درجة عالية من التأكيد إلا أنه لا يضمن أن عملية التدقيق وفقاً لمعايير التدقيق الدولية سوف تنتهي دائماً باكتشاف الأخطاء المادية في حال وجودها. وقد تنشأ الأخطاء عن الغش أو الخطأ وتعتبر مادية إذا كان من المتوقع بصورة معقولة أن تؤثر بصورة فردية أو مجمعة على القرارات الاقتصادية للمستخدمين والتي يتم اتخاذها على أساس هذه البيانات المالية المجمعة.

كجزء من التدقيق وفقاً لمعايير التدقيق الدولية، اتخذنا أحكاماً مهنية وحافظنا على الحيطة المهنية خلال أعمال التدقيق. كما قمنا بما يلي:

- تحديد وتقييم مخاطر الأخطاء المادية في البيانات المالية المجمعة سواء كانت ناتجة عن الغش أو الخطأ ووضع وتنفيذ إجراءات التدقيق الملائمة لتلك المخاطر، وكذلك الحصول على أدلة تدقيق كافية ومناسبة لتقديم أساس يمكننا من إبداء رأينا. إن مخاطر عدم اكتشاف خطأ مادي ناتج عن الغش تفوق مخاطر عدم اكتشاف ذلك الناتج عن الخطأ؛ حيث إن الغش قد يتضمن التواطؤ أو التزوير أو الإهمال المتعمد أو التضليل أو تجاوز الرقابة الداخلية.

تقرير مراقب الحسابات المستقل
إلى حضرات السادة المساهمين
الشركة الوطنية للخدمات البترولية ش.م.ك.ع. (تتمة)
تقرير حول تدقيق البيانات المالية المجمعة (تتمة)

مسؤوليات مراقب الحسابات عن تدقيق البيانات المالية المجمعة (تتمة)

- ◀ فهم أدوات الرقابة الداخلية ذات الصلة بعملية التدقيق لوضع إجراءات التدقيق الملائمة للظروف ولكن ليس لغرض إبداء الرأي حول فعالية أدوات الرقابة الداخلية لدى المجموعة.
- ◀ تقييم ملائمة السياسات المحاسبية المستخدمة ومدى معقولية التقديرات المحاسبية والإفصاحات ذات الصلة المقدمة من قبل الإدارة.
- ◀ التوصل إلى مدى ملائمة استخدام الإدارة لأساس مبدأ الاستمرارية المحاسبي والقيام، استناداً إلى أدلة التدقيق التي حصلنا عليها، بتحديد ما إذا كان هناك عدم تأكد مادي متعلق بالأحداث أو الظروف والذي يمكن أن يثير شكاً جوهرياً حول قدرة المجموعة على متابعة أعمالها على أساس مبدأ الاستمرارية. وفي حالة التوصل إلى وجود عدم تأكد مادي، يجب علينا أن نأخذ بعين الاعتبار، في تقرير مراقب الحسابات، الإفصاحات ذات الصلة في البيانات المالية المجمعة أو تعديل رأينا في حالة عدم ملائمة الإفصاحات. تستند نتائج تدقيقنا إلى أدلة التدقيق التي حصلنا عليها حتى تاريخ تقرير مراقب الحسابات. على الرغم من ذلك، قد تتسبب الأحداث أو الظروف المستقبلية في توقف المجموعة عن متابعة أعمالها على أساس مبدأ الاستمرارية.
- ◀ تقييم العرض الشامل للبيانات المالية المجمعة وهيكلها والبيانات المتضمنة فيها بما في ذلك الإفصاحات وتقييم ما إذا كانت البيانات المالية المجمعة تعبر عن المعاملات الأساسية والأحداث ذات الصلة بأسلوب يحقق العرض العادل.
- ◀ الحصول على أدلة تدقيق كافية ومناسبة حول المعلومات المالية للشركات أو الأنشطة التجارية داخل المجموعة لإبداء رأي حول البيانات المالية المجمعة. ونحن مسؤولون عن إبداء التوجيهات والإشراف على عملية التدقيق وتنفيذها للمجموعة ونتحمل المسؤولية فقط عن رأي التدقيق.
- إننا نتواصل مع المسؤولين عن الحوكمة حول عدة أمور من بينها النطاق المخطط لأعمال التدقيق وتوقيتها ونتاج التدقيق الهامة بما في ذلك أي أوجه قصور جوهريّة في أدوات الرقابة الداخلية التي يتم تحديدها أثناء أعمال التدقيق.
- نقدم أيضاً للمسؤولين عن الحوكمة بياناً يفيد بالتزامنا بالمتطلبات الأخلاقية ذات الصلة فيما يختص بالاستقلالية، ونبذلهم أيضاً بكافة العلاقات والأمور الأخرى التي نرى بصورة معقولة أنها قد تؤثر على استقلاليّتنا بالإضافة إلى الإجراءات المتخذة للحد من التهديدات أو التدابير ذات الصلة المطبقة، متى كان ذلك مناسباً.
- ومن خلال الأمور التي يتم إبلاغ المسؤولين عن الحوكمة بها، نحدد تلك الأمور التي تشكل الأمور الأكثر أهمية في تدقيق البيانات المالية المجمعة للسنة الحالية، ولذلك تعتبر هي أمور التدقيق الرئيسية. إننا نفصح عن هذه الأمور في تقرير مراقب الحسابات الخاص بنا ما لم يمنع القانون أو اللوائح الإفصاح العلني عن هذه الأمور أو، في أحوال نادرة جداً، عندما نتوصل إلى أن أمراً ما يجب عدم الإفصاح عنه في تقريرنا لأنه من المتوقع بشكل معقول أن النتائج العكسية المترتبة على هذا الإفصاح تتجاوز المكاسب العامة له.

تقرير مراقب الحسابات المستقل
إلى حضرات السادة المساهمين
الشركة الوطنية للخدمات البترولية ش.م.ك.ع. (تتمة)

تقرير حول المتطلبات القانونية والرقابية الأخرى

في رأينا أيضاً أن الشركة الأم تحتفظ بدفاتر محاسبية منتظمة وأن البيانات المالية المجمعة والبيانات الواردة في تقرير مجلس إدارة الشركة الأم فيما يتعلق بهذه البيانات المالية المجمعة متفقة مع ما هو وارد في هذه الدفاتر. وأنها قد حصلنا على كافة المعلومات والإيضاحات التي رأيناها ضرورية لأغراض التدقيق، كما أن البيانات المالية المجمعة تتضمن جميع المعلومات التي يتطلبها قانون الشركات رقم 1 لسنة 2016 والتعديلات اللاحقة له ولائحته التنفيذية والتعديلات اللاحقة لها، وعقد التأسيس والنظام الأساسي للشركة الأم والتعديلات اللاحقة لهما، وأنه قد أجري الجرد وفقاً للأصول المرعية، وحسبما وصل إليه علمنا واعتقادنا لم تقع مخالفات لقانون الشركات رقم 1 لسنة 2016 والتعديلات اللاحقة له ولائحته التنفيذية والتعديلات اللاحقة لها، أو لعقد التأسيس والنظام الأساسي للشركة الأم والتعديلات اللاحقة لهما، خلال السنة المنتهية في 31 ديسمبر 2022 على وجه قد يكون له تأثيراً مادياً على نشاط الشركة الأم أو مركزها المالي.

نبين أيضاً أنه خلال تدقيقنا، لم يرد إلى علمنا وجود أية مخالفات مادية لأحكام القانون رقم 7 لسنة 2010 فيما يتعلق بهيئة أسواق المال والتعليمات المتعلقة به خلال السنة المنتهية في 31 ديسمبر 2022 على وجه قد يكون له تأثيراً مادياً على نشاط الشركة الأم أو مركزها المالي.

وليد عبدالله العصيمي

سجل مراقبي الحسابات رقم 68 فئة أ
إرنست ويونغ
العيان والعصيمي وشركاهم



16 مارس 2023

الكويت

الشركة الوطنية للخدمات البترولية ش.م.ك.ع. وشركاتها التابعة

بيان المركز المالي المجمع
كما في 31 ديسمبر 2022

2021 دينار كويتي	2022 دينار كويتي	ايضاحات	الموجودات
9,411,500	12,322,241	5	موجودات غير متداولة
239,654	366,769		ممتلكات ومنشآت ومعدات
9,651,154	12,689,010		موجودات حق الاستخدام
4,238,694	5,479,455	6	موجودات متداولة
12,711,640	13,366,220	7	مخزون
4,236,730	2,822,896	8	مدينون تجاريون وموجودات عقود
1,406,279	613,041	9	مدفوعات مقدما وأرصدة مدينة أخرى
13,000,000	16,000,000	10	موجودات مالية مدرجة بالقيمة العادلة من خلال الأرباح أو الخسائر
2,195,814	2,180,992	11	ودائع محددة الأجل
37,789,157	40,462,604		أرصدة لدى البنوك ونقد
47,440,311	53,151,614		مجموع الموجودات
10,000,000	10,000,000	12	حقوق الملكية والمطلوبات
3,310,705	3,310,705	13	حقوق الملكية
(654,461)	(654,461)	14	رأس المال
33,825	33,825	14	علاوة إصدار أسهم
5,858,895	5,858,895	15	أسهم خزينة
5,858,895	5,858,895	16	احتياطي أسهم خزينة
(8,072)	(15,695)		احتياطي إجباري
14,442,021	17,871,126		احتياطي اختياري
38,841,808	42,263,290		احتياطي تحويل عملات أجنبية
14	10		أرباح مرحلة
38,841,822	42,263,300		حقوق الملكية الخاصة بمساهمي الشركة الأم
3,023,880	3,452,533	17	الحصص غير المسيطرة
71,463	164,422		إجمالي حقوق الملكية
3,095,343	3,616,955		مطلوبات غير متداولة
5,325,550	7,057,298	18	مكافأة نهاية الخدمة للموظفين
177,596	214,061		مطلوبات التأجير
5,503,146	7,271,359		مطلوبات متداولة
8,598,489	10,888,314		دائنون ومصروفات مستحقة
47,440,311	53,151,614		مطلوبات التأجير
			إجمالي المطلوبات
			مجموع حقوق الملكية والمطلوبات

✓
خالد حمدان السيف
نائب رئيس مجلس الإدارة والرئيس التنفيذي

عمران حبيب جواهر حيات
رئيس مجلس الإدارة

إن الإيضاحات المرفقة من 1 إلى 30 تشكل جزءاً من هذه البيانات المالية المجمعة.

الشركة الوطنية للخدمات البترولية ش.م.ك.ع. وشركاتها التابعة

بيان الأرباح أو الخسائر والإيرادات الشاملة الأخرى المجمع

للسنة المنتهية في 31 ديسمبر 2022

2021 دينار كويتي	2022 دينار كويتي	إيضاحات	
27,871,171	37,184,789	19	إيرادات مبيعات وخدمات
(21,358,638)	(27,854,616)		تكلفة مبيعات وخدمات مقدمة
6,512,533	9,330,173		مجمّل الربح
275,228	290,958		إيرادات فوائد
(111,536)	(442,647)	20	صافي خسائر استثمارات
295,899	415,115	5	إيرادات أخرى
(1,808,262)	(2,306,455)	21	مصرفوات عمومية وإدارية
5,163,862	7,287,144		الربح قبل الضرائب ومكافأة أعضاء مجلس الإدارة
(51,639)	(72,871)		حصة مؤسسة الكويت للتقدم العلمي
(143,052)	(200,514)		ضريبة دعم العمالة الوطنية
(57,221)	(80,369)		الزكاة
(77,458)	(109,289)		مكافأة أعضاء مجلس الإدارة
4,834,492	6,824,101		ربح السنة
			خسائر شاملة أخرى
			خسائر شاملة أخرى قد يتم إعادة تصنيفها إلى الأرباح أو الخسائر في فترات لاحقة:
(14,575)	(7,623)		فروق تحويل عملات أجنبية ناتجة من تحويل عمليات أجنبية
(14,575)	(7,623)		خسائر شاملة أخرى للسنة
4,819,917	6,816,478		إجمالي الإيرادات الشاملة للسنة
			الربح (الخسارة) الخاص بـ:
4,834,491	6,824,105		مساهمي الشركة الأم
1	(4)		الحصص غير المسيطرة
4,834,492	6,824,101		
			إجمالي الإيرادات (الخسائر) الشاملة الخاص بـ:
4,819,916	6,816,482		مساهمي الشركة الأم
1	(4)		الحصص غير المسيطرة
4,819,917	6,816,478		
49.84	70.35	22	ربحية السهم الأساسية والمخفضة الخاصة بمساهمي الشركة الأم (فلس)

إن الإيضاحات المرفقة من 1 إلى 30 تشكل جزءاً من هذه البيانات المالية المجمعة.



الشركة الوطنية للخدمات البترولية ش.م.ك.ع. وشركاؤها التابعة

بيان التغيرات في حقوق الملكية المجموع
للسنة المنتهية في 31 ديسمبر 2022

الخاصة بمساهمي الشركة الأم										
مجموع حقوق الملكية	الحصص غير المسيطرة	الإجمالي الفرعي	أرباح مرحلة	احتياطي تحويل عملاء أجنبية	احتياطي اختياري	احتياطي إجباري	احتياطي أسهم خيرية	أسهم خيرية	إصدار أسهم	رأس المال
دينار كويتي	دينار كويتي	دينار كويتي	دينار كويتي	دينار كويتي	دينار كويتي	دينار كويتي	دينار كويتي	دينار كويتي	دينار كويتي	دينار كويتي
38,841,822	14	38,841,808	14,442,021	(8,072)	5,858,895	5,858,895	33,825	(654,461)	3,310,705	10,000,000
6,816,478	(4)	6,816,482	6,824,105	(7,623)	-	-	-	-	-	-
(3,395,000)	-	(3,395,000)	(3,395,000)	-	-	-	-	-	-	-
42,263,300	10	42,263,290	17,871,126	(15,695)	5,858,895	5,858,895	33,825	(654,461)	3,310,705	10,000,000
40,229,905	13	40,229,892	15,815,530	6,503	5,858,895	5,858,895	33,825	(654,461)	3,310,705	10,000,000
4,819,917	1	4,819,916	4,834,491	(14,575)	-	-	-	-	-	-
(6,208,000)	-	(6,208,000)	(6,208,000)	-	-	-	-	-	-	-
38,841,822	14	38,841,808	14,442,021	(8,072)	5,858,895	5,858,895	33,825	(654,461)	3,310,705	10,000,000

كما في 1 يناير 2022
إجمالي (الخسائر)
الإيرادات الشاملة
للسنة

توزيعات أرباح نقدية
(إيضاح 29)

في 31 ديسمبر 2022

كما في 1 يناير 2021
إجمالي (الخسائر)
الإيرادات الشاملة للسنة
توزيعات أرباح نقدية
(إيضاح 29)

في 31 ديسمبر 2021

إن الإيضاحات المرفقة من 1 إلى 30 تشكل جزءاً من هذه البيانات المالية المجمعة.

الشركة الوطنية للخدمات البترولية ش.م.ك.ع. وشركاتها التابعة

بيان التدفقات النقدية المجمع
للسنة المنتهية في 31 ديسمبر 2022

2021 دينار كويتي	2022 دينار كويتي	إيضاحات	أنشطة التشغيل
5,086,404	7,177,855		الربح قبل الضرائب وبعد مكافأة أعضاء مجلس الإدارة تعديلات لمطابقة الربح قبل الضرائب وبعد مكافأة أعضاء مجلس الإدارة بصافي التدفقات النقدية:
2,096,059	2,183,024	5	مصروف استهلاك
274,824	303,331		استهلاك موجودات حق الاستخدام
(239,698)	(94,198)	5	ربح من بيع ممتلكات ومنشآت ومعدات
(312)	-		ربح من إنهاء عقد تأجير
349,510	586,517	6	مخصص مخزون بطيء الحركة ومتقادم
-	214,123	7	مخصص خسائر الائتمان المتوقعة للمدينين التجاريين
(26,258)	(49,154)	20	إيرادات توزيعات أرباح
-	(10,063)	20	أرباح محققة من بيع موجودات مالية مدرجة بالقيمة العادلة من خلال الأرباح أو الخسائر
137,794	501,864	20	خسائر غير محققة من موجودات مالية مدرجة بالقيمة العادلة من خلال الأرباح أو الخسائر
(275,228)	(290,958)		إيرادات فوائد
23,019	33,785	21	مصروف فائدة لمطلوبات التأجير
(26,941)	52,377		صافي فروق تحويل عملات أجنبية
558,230	784,372	17	مخصص مكافأة نهاية الخدمة للموظفين
7,957,403	11,392,875		
434,616	(1,827,278)		التعديلات على رأس المال العامل:
1,585,668	(868,703)		مخزون
(1,299,028)	1,290,535		مدينون تجاريون وموجودات عقود
508,839	1,573,468		مدفوعات مقدما وأرصدة مدينة أخرى
9,187,498	11,560,897		دائنون ومصروفات مستحقة
(450,890)	(355,719)	17	النقد الناتج من العمليات
(322,458)	(248,767)		مكافأة نهاية الخدمة للموظفين مدفوعة
8,414,150	10,956,411		ضرائب مدفوعة
			صافي التدفقات النقدية الناتجة من أنشطة التشغيل
			أنشطة الاستثمار
(1,293,046)	(5,215,724)	5	شراء ممتلكات ومنشآت ومعدات
(608,000)	(619,900)		شراء موجودات مالية مدرجة بالقيمة العادلة من خلال الأرباح أو الخسائر
239,745	216,157	5	متحصلات من بيع ممتلكات ومنشآت ومعدات
-	921,337		متحصلات من بيع/استرداد موجودات مالية مدرجة بالقيمة العادلة من خلال الأرباح أو الخسائر
26,258	49,154		إيرادات توزيعات أرباح مستلمة
247,987	414,258		إيرادات فوائد مستلمة
(500,000)	(3,000,000)		صافي الحركة في ودائع محددة الأجل
(1,887,056)	(7,234,718)		صافي التدفقات النقدية المستخدمة في أنشطة الاستثمار
			أنشطة التمويل
(6,054,150)	(3,394,085)		توزيعات أرباح مدفوعة
(302,992)	(334,807)		سداد مطلوبات التأجير
(6,357,142)	(3,728,892)		صافي التدفقات النقدية المستخدمة في أنشطة التمويل
169,952	(7,199)		صافي (النقص) الزيادة في الأرصدة لدى البنوك والنقد
(14,575)	(7,623)		تعديل تحويل عملات أجنبية
2,040,437	2,195,814		الأرصدة لدى البنوك والنقد في 1 يناير
2,195,814	2,180,992	11	الأرصدة لدى البنوك والنقد في 31 ديسمبر
			بنود غير نقدية مستبعدة من بيان التدفقات النقدية المجمع:
(105,158)	(430,446)		إضافات إلى موجودات حق الاستخدام
105,158	430,446		إضافات إلى مطلوبات التأجير
6,587	-		إلغاء الاعتراف بموجودات حق الاستخدام
(6,899)	-		إلغاء الاعتراف بمطلوبات التأجير

إن الإيضاحات المرفقة من 1 إلى 30 تشكل جزءاً من هذه البيانات المالية المجمعة.



1 معلومات حول الشركة

تم التصريح بإصدار البيانات المالية المجمعة للشركة الوطنية للخدمات البترولية ش.م.ك.ع. ("الشركة الأم") وشركاتها التابعة (يشار إليها معاً بـ "المجموعة") للسنة المالية المنتهية في 31 ديسمبر 2022 وفقاً لقرار مجلس إدارة الشركة الأم بتاريخ 16 مارس 2023، ويحق للمساهمين تعديل هذه البيانات المالية المجمعة في اجتماع الجمعية العمومية السنوية.

إن الشركة الأم هي شركة مساهمة كويتية تم تأسيسها بتاريخ 3 يناير 1993 ويتم تداول أسهمها في بورصة الكويت. خلال السنة، وفي 23 نوفمبر 2022، تم دمج شركة القرين لصناعة الكيماويات البترولية ش.م.ك.ع. مع شركة مشاريع الكويت القابضة ش.م.ك.ع. واعتباراً من تاريخ الدمج، أصبحت شركة مشاريع الكويت القابضة ش.م.ك.ع. الشركة الأم الكبرى ("الشركة الأم الكبرى") هي شركة مساهمة عامة تم تسجيلها وتأسيسها بموجب قوانين دولة الكويت في 2 أغسطس 1975 ومدرجة في بورصة الكويت. يقع مقر الشركة الأم في منطقة الشعبية الصناعية، الأحمدية، قسيمة رقم 3، وعنوانها البريدي المسجل ص.ب. 9801، 61008، الكويت.

فيما يلي الأغراض الرئيسية للشركة الأم:

- ◀ القيام بكافة الخدمات المساندة لعمليات حفر الآبار وعمليات إصلاح الآبار وتجهيزها للإنتاج وكذلك الخدمات المتعلقة بصيانة الآبار.
- ◀ إقامة المنشآت الصناعية بغرض تصنيع وإنتاج المعدات والمواد اللازمة لتحقيق هذه الأغراض بعد الحصول على موافقة الجهات المعنية.
- ◀ استيراد وتملك الماكينات والأدوات والمواد اللازمة لتنفيذ أغراضها.
- ◀ تملك الأراضي والعقارات اللازمة لإقامة المنشآت والمعدات.
- ◀ استيراد وتصدير المواد الكيماوية الضرورية لتنفيذ الأعمال المذكورة أعلاه.
- ◀ إبرام الاتفاقيات والحصول على الامتيازات التي تراها لازمة لتحقيق أغراضها.
- ◀ تملك براءات الاختراع والعلامات التجارية المطلوبة.
- ◀ الحصول على الوكالات ومنحها فيما يتعلق بالعمليات التجارية للشركة الأم.
- ◀ القيام بالدراسات وطرح الاستفسارات وإعداد البحوث المتعلقة بالأغراض الرئيسية للشركة الأم.

يجوز للشركة الأم ممارسة كافة الأنشطة المذكورة أعلاه داخل دولة الكويت أو خارجها. كما يجوز للشركة الأم أن يكون لها مصلحة أو أن تشترك بأي وجه مع الهيئات التي تزاوّل أعمالاً شبيهة بأعمالها أو التي تعاونها على تحقيق أغراضها داخل دولة الكويت أو خارجها ولها أن تشتري هذه الهيئات أو أن تلحقها بها.

تم إدراج معلومات حول هيكل المجموعة في إيضاح 2.2.

2.1 أساس الأعداد

تم إعداد البيانات المالية المجمعة للمجموعة وفقاً للمعايير الدولية للتقارير المالية الصادرة عن مجلس معايير المحاسبة الدولية.

تم إعداد البيانات المالية المجمعة على أساس التكلفة التاريخية باستثناء الموجودات المالية المدرجة بالقيمة العادلة من خلال الأرباح أو الخسائر.

تم عرض البيانات المالية المجمعة بالدينار الكويتي، الذي يمثل أيضاً العملة الرئيسية للشركة الأم.

2.2 أساس التجميع

تتضمن البيانات المالية المجمعة البيانات المالية للشركة الأم وشركاتها التابعة (الشركات المستثمر فيها التي تخضع لسيطرة المجموعة) كما في 31 ديسمبر 2022. تتحقق السيطرة عندما تتعرض المجموعة لمخاطر، أو يكون لها حقوق في، عائدات متغيرة من مشاركتها في الشركة المستثمر فيها ويكون لديها القدرة على التأثير في تلك العائدات من خلال سيطرتها على الشركة المستثمر فيها. وبصورة محددة، تسيطر المجموعة على الشركة المستثمر فيها فقط عندما يكون لدى المجموعة:

- ◀ السيطرة على الشركة المستثمر فيها (أي الحقوق الحالية التي تمنحها القدرة الحالية على توجيه الأنشطة ذات الصلة الخاصة بالشركة المستثمر فيها)؛
- ◀ التعرض لمخاطر، أو يكون لها حقوق في، عائدات متغيرة من مشاركتها في الشركة المستثمر فيها؛
- ◀ القدرة على استخدام سيطرتها على الشركة المستثمر فيها في التأثير على عائداتها؛

2.2 أساس التجميع (تتمة)

بصورة عامة، هناك افتراض بأن السيطرة تنشأ عن أغلبية حقوق التصويت. لدعم هذا الافتراض، وعندما تحتفظ المجموعة بأقل من أغلبية حقوق التصويت أو حقوق مماثلة للشركة المستثمر فيها، تأخذ المجموعة في اعتبارها كافة الوقائع والظروف ذات الصلة عند تقييم مدى سيطرتها على الشركة المستثمر فيها بما في ذلك:

- ◀ الترتيب التعاقدى القائم مع حاملي الأصوات الآخرين في الشركة المستثمر فيها؛
- ◀ الحقوق الناتجة من الترتيبات التعاقدية الأخرى؛
- ◀ حقوق التصويت لدى المجموعة وحقوق التصويت المحتملة

تعيد المجموعة تقييم مدى سيطرتها على الشركة المستثمر فيها إذا كانت الوقائع والظروف تشير إلى وجود تغيرات في عامل واحد أو أكثر من العوامل الثلاثة للسيطرة. يبدأ تجميع الشركة التابعة عندما تحصل المجموعة على السيطرة على الشركة التابعة وتتوقف هذه السيطرة عندما تفقد المجموعة سيطرتها على الشركة التابعة. ويتم إدراج الموجودات والمطلوبات والإيرادات والمصروفات الخاصة بالشركة التابعة التي تم حيازتها أو بيعها خلال السنة في بيان الدخل الشامل المجمع من تاريخ حصول المجموعة على السيطرة حتى تاريخ توقف سيطرة المجموعة على الشركة التابعة.

تتعلق الأرباح أو الخسائر وكل بند من بنود الإيرادات الشاملة الأخرى بمساهمي الشركة الأم والحصص غير المسيطرة حتى إن أدى ذلك إلى رصيد عجز في الحصص غير المسيطرة. ويتم إجراء تعديلات عند الضرورة على البيانات المالية للشركات التابعة لتتوافق السياسات المحاسبية لها مع السياسات المحاسبية للمجموعة. يتم استبعاد كافة الموجودات والمطلوبات فيما بين شركات المجموعة وحقوق الملكية والإيرادات والمصروفات والتدفقات النقدية المتعلقة بالمعاملات بين أعضاء المجموعة بالكامل عند التجميع.

يتم المحاسبة عن التغير في حصة الملكية في شركة تابعة، دون فقد السيطرة، كمعاملة حقوق ملكية.

إذا فقدت المجموعة السيطرة على إحدى الشركات التابعة، فإنها لا تسجل الموجودات (بما في ذلك الشهرة) والمطلوبات والحصص غير المسيطرة وبنود حقوق الملكية الأخرى ذات الصلة، بينما تسجل أي أرباح أو خسائر ناتجة ضمن الأرباح أو الخسائر. يتم تسجيل أي استثمار محتفظ به وفقاً للقيمة العادلة.

تتضمن البيانات المالية المجمعة الشركات التابعة التالية:

الشركة	الأنشطة الرئيسية	بلد التأسيس	حصة الملكية %	
			2022	2021
محتفظ بها مباشرة				
شركة نابيسكو الدولية للخدمات البترولية ش.ش.و. ("نابيسكو الدولية")				
محتفظ بها بصورة غير مباشرة من خلال نابيسكو الدولية				
شركة نابيسكو الهندية ذ.م.م. ("نابيسكو الهندية")				
تقديم أنشطة الدعم للتنقيب عن البترول والغاز الطبيعي المتعلقة بخدمات استخراج النفط والغاز داخل وخارج البلاد				
الهند	99.99	99.99	100	100
الكويت	حفر وصيانة آبار النفط وإدارة النفايات الكيميائية	100	100	100

2.3

إن السياسات المحاسبية المطبقة مماثلة لتلك المستخدمة في السنة السابقة باستثناء التغيرات الناتجة مما يلي:

المعايير الجديدة والمعدلة والتفسيرات

قامت المجموعة لأول مرة بتطبيق بعض المعايير والتعديلات التي تسري للفترة السنوية التي تبدأ في أو بعد 1 يناير 2022. لم تقم المجموعة بالتطبيق المبكر لأي معيار أو تفسير أو تعديل آخر صادر ولكن لم يسر بعد.

2.3 التغيرات في السياسات المحاسبية والإفصاحات (تتمة)

المعايير الجديدة والمعدلة والتفسيرات (تتمة)

الممتلكات والمنشآت والمعدات: المتحصلات قبل الاستخدام المقصود - تعديلات على معيار المحاسبة الدولي 16
أصدر مجلس معايير المحاسبة الدولية في مايو 2020 تعديلات على معيار المحاسبة الدولي 16: الممتلكات والمنشآت والمعدات - المتحصلات قبل الاستخدام المقصود، والذي يمنع المنشآت من أن تقوم بخصم أي متحصلات من بيع بنود الممتلكات والمنشآت والمعدات من تكلفة بيع أي بند من بنود الممتلكات والمنشآت والمعدات وذلك في حالة الوصول بذلك الأصل إلى الموقع والحالة الضرورية لأن يكون جاهزاً للتشغيل بالطريقة المقصودة من قبل الإدارة. بدلاً من ذلك، تسجل المنشأة المتحصلات من بيع مثل هذه البنود وتكاليف إنتاج تلك البنود ضمن بيان الدخل الشامل المجمع. لم يكن لهذا التعديل تأثير على البيانات المالية المجمعة للمجموعة.

العقود المجحفة - تكاليف الوفاء بالعقد - تعديلات على معيار المحاسبة الدولي 37
أصدر مجلس معايير المحاسبة الدولية في مايو 2020 تعديلات على معيار المحاسبة الدولي 37 لتحديد أي من التكاليف تحتاج المنشأة لإدراجها عند تقييم ما إذا كان العقد ذي شروط مجحفة أو محققاً للخسائر.

تطبق التعديلات "طريقة التكلفة المتعلقة بشكل مباشر". تتضمن التكاليف التي تتعلق بشكل مباشر بأحد العقود المرتبطة بتقديم بضاعة أو خدمات كلا من التكاليف المتزايدة وتوزيع التكاليف المتعلقة مباشرةً بأنشطة العقد. لا تتعلق المصروفات العمومية والإدارية بشكل مباشر بالعقد ويتم استبعادها ما لم يتم تحميلها بشكل صريح على الطرف المقابل بموجب العقد. لم يكن لهذا التعديل تأثير على البيانات المالية المجمعة للمجموعة.

المعيار الدولي للتقارير المالية 9 الأدوات المالية - الرسوم ضمن اختبار "نسبة 10%" في حالة إلغاء الاعتراف بالمطلوبات المالية
كجزء من التحسينات السنوية للسنوات 2018-2020 من عملية إعداد المعايير الدولية للتقارير المالية، أصدر مجلس معايير المحاسبة الدولية تعديلاً على المعيار الدولي للتقارير المالية 9. يتضمن التعديل توضيحات حول الرسوم التي تدرجها المنشأة ضمن التقييم الذي تجريه حول مدى اختلاف شروط الالتزام المالي الجديد أو المعدل بصورة جوهرية عن شروط الالتزام المالي الأصلي. تشمل هذه الرسوم فقط تلك المبالغ المسددة أو المستلمة فيما بين المقرض والمقرض مشتملةً على الرسوم المسددة أو المستلمة إما من قبل المقرض أو المقرض نيابةً عن الآخر. لم يكن لهذا التعديل تأثير على البيانات المالية المجمعة للمجموعة.

إن التعديلات الأخرى على المعايير الدولية للتقارير المالية التي تسري للفترة السنوية المحاسبية التي تبدأ اعتباراً من 1 يناير 2022 لم يكن لها أي تأثير مادي على السياسات المحاسبية أو المركز أو الأداء المالي للمجموعة.

3 ملخص السياسات المحاسبية الهامة

3.1 تصنيف الموجودات والمطلوبات إلى متداولة وغير متداولة

تقوم المجموعة بعرض الموجودات والمطلوبات في بيان المركز المالي المجمع بعد تصنيفها إلى متداولة/غير متداولة. يكون الأصل متداولاً عندما:

- ◀ يكون من المتوقع تحقيقه أو هناك نية لبيعه أو استهلاكه خلال دورة التشغيل العادية؛ أو
- ◀ يتم الاحتفاظ به لغرض المتاجرة بصورة رئيسية؛ أو
- ◀ من المتوقع تحقيقه خلال اثني عشر شهراً بعد فترة البيانات المالية المجمعة؛ أو
- ◀ يكون عبارة عن نقد أو نقد معادل ما لم يتم منع تبادله أو استخدامه لتسوية التزام لمدة لا تقل عن اثني عشر شهراً بعد فترة البيانات المالية المجمعة.

تُصنف كافة الموجودات الأخرى كموجودات غير متداولة.

يعتبر الالتزام متداولاً عندما:

- ◀ يكون من المتوقع تسوية الالتزام خلال دورة التشغيل المعتادة؛ أو
- ◀ يتم الاحتفاظ به لغرض المتاجرة بصورة رئيسية؛ أو
- ◀ يجب تسويته خلال اثني عشر شهراً بعد فترة البيانات المالية المجمعة؛ أو
- ◀ ليس هناك حق غير مشروط لتأجيل تسوية الالتزام لمدة لا تقل عن اثني عشر شهراً بعد فترة البيانات المالية المجمعة.

تصنف المجموعة كافة المطلوبات الأخرى كمطلوبات غير متداولة.

3.2 ممتلكات ومنشآت ومعدات

تدرج أعمال الانشاءات قيد التنفيذ بالتكلفة بالصافي بعد خسائر انخفاض القيمة المتراكمة، إن وجدت. تدرج المنشآت والمعدات بالتكلفة بالصافي بعد الاستهلاك المتراكم وخسائر انخفاض القيمة المتراكمة، إن وجدت. تتضمن تلك التكلفة تكلفة استبدال جزء من المنشآت والمعدات وتكاليف الاقتراض لمشاريع الانشاءات طويلة الأجل في حالة استيفاء معايير الاعتراف. تسجل كافة تكاليف الإصلاح والصيانة الأخرى في الأرباح أو الخسائر عند تكبدها.

يحتسب الاستهلاك على أساس القسط الثابت على مدى الأعمار الإنتاجية المقدرة كما يلي:

- ◀ مباني على أرض مستأجرة 20 سنة
- ◀ آلات ومكائن 10 سنوات
- ◀ أثاث وتركيبات 3 سنوات
- ◀ سيارات 3 سنوات

إن بند الممتلكات والمنشآت والمعدات وأي جزء جوهري مسجل مبدئياً يتم إلغاؤه الاعتراف به عند البيع (أي في تاريخ انتقال السيطرة إلى المستلم) أو عند عدم توقع مزايا اقتصادية مستقبلية من استخدامه أو بيعه. تدرج أي أرباح أو خسائر ناتجة عن إلغاؤه الاعتراف بالأصل (المحتسبة بالفرق بين صافي متحصلات البيع والقيمة الدفترية للأصل) في بيان الأرباح أو الخسائر والإيرادات الشاملة الأخرى المجمع عند إلغاؤه الاعتراف بالأصل.

تتم مراجعة القيم التخريدية والأعمار الإنتاجية وطرق الاستهلاك في نهاية كل سنة مالية وتعديلها بأثر مستقبلي، متى كان ذلك مناسباً.

3.3 عقود التأجير

تقوم المجموعة عند بدء العقد بتقييم ما إذا كان العقد يمثل أو ينطوي على عقد تأجير. أي إذا كان العقد ينص على الحق في السيطرة على استخدام الأصل المحدد لفترة من الوقت لقاء مقابل نقدي.

المجموعة كمستأجر

تطبق المجموعة طريقة فردية للاعتراف والقياس بالنسبة لكافة عقود التأجير باستثناء عقود التأجير قصيرة الأجل وعقود تأجير الموجودات منخفضة القيمة. قامت المجموعة بتسجيل مطلوبات التأجير لسداد مدفوعات التأجير وموجودات حق الاستخدام التي تمثل حق استخدام الموجودات الأساسية.

3 ملخص السياسات المحاسبية الهامة (تتمة)

3.3 عقود التأجير (تتمة)

المجموعة كمستأجر (تتمة)

◀ موجودات حق الاستخدام

تسجل المجموعة موجودات حق الاستخدام في تاريخ بدء عقد التأجير (أي تاريخ توافر الأصل الأساسي للاستخدام). يتم قياس موجودات حق الاستخدام بالتكلفة ناقصاً أي استهلاك متراكم وخسائر انخفاض القيمة، ويتم تعديلها مقابل أي إعادة قياس لمطلوبات التأجير. تتضمن تكلفة موجودات حق الاستخدام مبلغ مطلوبات التأجير المسجل، والتكاليف المبدئية المباشرة المتكبدة، ومدفوعات التأجير التي تمت في أو قبل تاريخ البدء، ناقصاً أي حوافز تأجير مستلمة. ما لم تكن المجموعة متأكدة بشكل معقول من الحصول على ملكية الأصل المؤجر في نهاية مدة عقد التأجير، يتم استهلاك موجودات حق الاستخدام المعترف بها على أساس القسط الثابت على مدى العمر الإنتاجي المقدر ومدة عقد التأجير للموجودات أيهما أقصر.

تتعرض موجودات حق الاستخدام للانخفاض في القيمة. راجع السياسات المحاسبية في فقرة 3.5 "انخفاض قيمة الموجودات غير المالية".

◀ مطلوبات التأجير

في تاريخ بدء عقد التأجير، تسجل المجموعة مطلوبات التأجير المقاسة بالقيمة الحالية لمدفوعات التأجير التي يتعين سدادها على مدى مدة عقد التأجير. تتضمن مدفوعات التأجير مدفوعات ثابتة (بما في ذلك المدفوعات الثابتة بطبيعتها) ناقصاً أي حوافز تأجير مستحقة ومدفوعات التأجير المتغيرة التي تستند إلى مؤشر أو سعر، والمبالغ المتوقعة سدادها بموجب ضمانات القيمة التخريدية. تتضمن مدفوعات التأجير أيضاً سعر ممارسة خيار الشراء المؤكد ممارسته من قبل المجموعة بصورة معقولة ومدفوعات غرامات إنهاء مدة عقد التأجير إذا كانت مدة عقد التأجير تعكس ممارسة المجموعة لخيار الإنهاء. يتم تسجيل مدفوعات التأجير المتغيرة التي لا تستند إلى مؤشر أو سعر كمصروفات في الفترة التي يقع فيها الحدث أو الشرط الذي يستدعي حدوث السداد.

عند احتساب القيمة الحالية لمدفوعات التأجير، تستخدم المجموعة معدل الاقتراض المتزايد في تاريخ بدء التأجير في حالة عدم إمكانية تحديد معدل الفائدة المتضمن في عقد التأجير بسهولة.

بعد تاريخ البدء، يتم زيادة مبلغ مطلوبات التأجير ليعكس تراكم الفائدة وتخفيضه مقابل قيمة مدفوعات التأجير المسددة. بالإضافة إلى ذلك، يتم إعادة قياس القيمة الدفترية لمطلوبات التأجير في حالة وجود تعديل أو تغير في مدة التأجير أو في مدفوعات التأجير الثابتة بطبيعتها أو في التقييم لشراء الأصل الأساسي.

◀ عقود التأجير قصيرة الأجل وعقود الموجودات منخفضة القيمة

تطبق المجموعة إعفاء الاعتراف بعقود التأجير قصيرة الأجل على عقود التأجير قصيرة الأجل (أي عقود التأجير التي تبلغ مدتها 12 شهراً أو أقل من تاريخ البدء ولا تتضمن خيار الشراء). كما تطبق أيضاً إعفاء الاعتراف بالموجودات منخفضة القيمة على عقود تأجير المعدات المكتبية التي تعتبر منخفضة القيمة. يتم إدراج مدفوعات التأجير على عقود التأجير قصيرة الأجل وعقود تأجير الموجودات منخفضة القيمة كمصروفات على أساس القسط الثابت على مدى فترة التأجير.

المجموعة كمؤجر

إن عقود التأجير التي لا تقوم المجموعة بموجبها بنقل كافة المخاطر والمزايا الهامة المرتبطة بملكية الأصل يتم تصنيفها كعقود تأجير تشغيلي. يتم احتساب إيرادات التأجير الناتجة على أساس القسط الثابت على مدى فترات التأجير وتُدرج ضمن الإيرادات في بيان الأرباح أو الخسائر بسبب طبيعتها التشغيلية. تضاف التكاليف المبدئية المباشرة المتكبدة أثناء التفاوض حول عقد التأجير التشغيلي والترتيب له إلى القيمة الدفترية للأصل المؤجر ويتم تسجيلها على مدى فترة التأجير على نفس أساس إيرادات التأجير.

تُسجل الإيجارات المحتملة كإيرادات في فترة اكتسابها.

3.4 مخزون

يتم تحديد قيمة المخزون بالتكلفة أو صافي القيمة الممكن تحقيقها أيهما أقل، بعد احتساب مخصصات مقابل أي بنود متقادمة أو بطيئة الحركة. تشمل التكاليف المواد المباشرة و، متى كان ذلك مناسباً، تكاليف العمالة المباشرة وتلك المصروفات غير المباشرة التي تم تكبدها حتى يصل المخزون إلى مكانه الحالي وحالته الحاضرة. يتم تحديد التكلفة على أساس المتوسط المرجح.

إن صافي القيمة الممكن تحقيقها هو سعر البيع المقدر ضمن سياق الأعمال العادي ناقصاً تكاليف الإتمام ومصروفات البيع. يتم تخفيض قيمة البنود المتقادمة وبطيئة الحركة استناداً إلى الاستخدام المستقبلي المتوقع وصافي القيمة الممكن تحقيقها.

3 ملخص السياسات المحاسبية الهامة (تتمة)

3.5 انخفاض قيمة الموجودات غير المالية

تقوم المجموعة بإجراء تقييم بتاريخ كل بيانات مالية مجمعة لتحديد ما إذا كان هناك أي مؤشر على أن أصلاً ما قد تنخفض قيمته. فإذا ما توفر مثل هذا المؤشر أو عند الحاجة إلى إجراء اختبار انخفاض القيمة السنوي للأصل، تقوم المجموعة بتقدير المبلغ الممكن استرداده للأصل. إن المبلغ الممكن استرداده للأصل هو القيمة العادلة للأصل أو وحدة إنتاج النقد ناقصاً تكاليف البيع أو قيمته أثناء الاستخدام أيهما أعلى. يتم تحديد المبلغ الممكن استرداده لأصل فردي ما لم يكن الأصل غير منتج لتدفقات نقدية واردة مستقلة على نحو كبير عن تلك التي يتم إنتاجها من الموجودات أو مجموعات الموجودات الأخرى.

عندما تتجاوز القيمة الدفترية لأصل ما أو وحدة إنتاج النقد المبلغ الممكن استرداده، يعتبر الأصل قد انخفضت قيمته ويخفض إلى مبلغه الممكن استرداده.

إن المبلغ الممكن استرداده للأصل أو وحدة إنتاج النقد هو القيمة أثناء الاستخدام وقيمه العادلة ناقصاً تكاليف البيع أيهما أعلى. عند تقييم القيمة أثناء الاستخدام، يتم خصم التدفقات النقدية المستقبلية المقدرة إلى قيمتها الحالية باستخدام معدل خصم يعكس تقييمات السوق الحالية للقيمة الزمنية للأموال والمخاطر الخاصة بالأصل. لغرض اختبار انخفاض القيمة، يتم تجميع الموجودات معاً في أصغر مجموعة من الموجودات التي تنتج التدفقات النقدية من الاستخدام المستمر والمستقلة إلى حد كبير عن التدفقات النقدية للموجودات أو مجموعات الموجودات الأخرى ("وحدة إنتاج النقد").

يتم تسجيل خسائر الانخفاض في القيمة عندما تتجاوز القيمة الدفترية أو وحدة إنتاج النقد للأصل مبلغه المقدر الممكن استرداده. يتم إدراج خسائر انخفاض القيمة في بيان الأرباح أو الخسائر والإيرادات الشاملة الأخرى المجمع. يتم رد خسائر انخفاض القيمة فقط إلى الحد الذي لا تتجاوز فيه القيمة الدفترية للأصل القيمة الدفترية التي كان سيتم تحديدها، بالصافي بعد الاستهلاك، في حالة لو لم يتم تسجيل خسائر الانخفاض في القيمة.

3.6 الأدوات المالية – الاعتراف المبني والقياس اللاحق

إن الأداة المالية هي أي عقد ينشأ عنه أصل مالي لمنشأة والتزام مالي أو أداة حقوق ملكية لمنشأة أخرى.

(1) الموجودات المالية

الاعتراف المبني والقياس اللاحق

يتم تصنيف الموجودات المالية، عند الاعتراف المبني، كموجودات مقاسة لاحقاً بالتكلفة المطفأة أو القيمة العادلة من خلال الإيرادات الشاملة الأخرى أو القيمة العادلة من خلال الأرباح أو الخسائر.

يستند تصنيف الموجودات المالية عند الاعتراف المبني إلى خصائص التدفقات النقدية التعاقدية للأصل المالي وإلى نموذج أعمال المجموعة المستخدم لإدارتها. باستثناء الأرصدة التجارية المدينة التي لا تتضمن بند تمويل جوهري أو تلك التي قامت المجموعة بتطبيق المبرر العملي لها، تقيس المجموعة مبدئياً الأصل المالي وفقاً لقيمه العادلة زائداً تكاليف المعاملة في حالة الأصل المالي غير المدرج بالقيمة العادلة من خلال الأرباح أو الخسائر. وبالنسبة للأرصدة التجارية المدينة التي لا تتضمن بند تمويل جوهري أو تلك التي قامت المجموعة بتطبيق المبرر العملي لها، فيتم قياسها وفقاً لسعر المعاملة.

لغرض تصنيف الأصل المالي وقياسه بالتكلفة المطفأة أو بالقيمة العادلة من خلال الإيرادات الشاملة الأخرى، يجب أن يؤدي إلى تدفقات نقدية تمثل "مدفوعات أصل المبلغ والفائدة فقط" على أصل المبلغ القائم. يشار إلى هذا التقييم باختبار مدفوعات أصل المبلغ والفائدة فقط ويتم إجراؤه على مستوى الأداة. يتم تصنيف وقياس الموجودات المالية ذات التدفقات النقدية التي لا تندرج ضمن مدفوعات أصل المبلغ والفائدة فقط وفقاً للقيمة العادلة من خلال الأرباح أو الخسائر بغض النظر عن نموذج الأعمال.

يشير نموذج أعمال المجموعة المتعلق بإدارة الموجودات المالية إلى كيفية إدارة المجموعة لموجوداتها المالية من أجل إنتاج تدفقات نقدية. ويحدد نموذج الأعمال ما إذا كانت التدفقات النقدية سوف تنتج من تحصيل التدفقات النقدية التعاقدية أو بيع الموجودات المالية أو كليهما. يتم الاحتفاظ بالموجودات المالية المصنفة والمقاسة بالتكلفة المطفأة ضمن نموذج أعمال يهدف إلى الاحتفاظ بالموجودات المالية لتحصيل التدفقات النقدية التعاقدية في حين يتم الاحتفاظ بالموجودات المالية المصنفة والمقاسة بالقيمة العادلة من خلال الإيرادات الشاملة الأخرى في نموذج أعمال يهدف إلى تحصيل التدفقات النقدية التعاقدية والبيع.

إن مشتريات أو مبيعات الموجودات المالية التي تتطلب تسليم الموجودات خلال إطار زمني يتم تحديده عموماً وفقاً للوائح أو الأعراف السائدة في الأسواق (بالطريقة الاعتيادية) يتم تسجيلها في تاريخ المتاجرة، أي التاريخ الذي تلتزم فيه المجموعة بشراء أو بيع الأصل.

3 ملخص السياسات المحاسبية الهامة (تتمة)

3.6 الأدوات المالية – الاعتراف المبدئي والقياس اللاحق (تتمة)

1) الموجودات المالية (تتمة)

القياس اللاحق

لأغراض القياس اللاحق، يتم تصنيف الموجودات المالية إلى أربع فئات:

- ◀ موجودات مالية مدرجة بالتكلفة المطفأة (أدوات الدين)
- ◀ موجودات مالية مدرجة بالقيمة العادلة من خلال الإيرادات الشاملة الأخرى مع إعادة إدراج الأرباح والخسائر المتراكمة (أدوات الدين)
- ◀ موجودات مالية مصنفة بالقيمة العادلة من خلال الإيرادات الشاملة الأخرى دون إعادة إدراج الأرباح والخسائر المتراكمة عند إلغاء الاعتراف (أدوات حقوق الملكية)
- ◀ موجودات مالية مدرجة بالقيمة العادلة من خلال الأرباح أو الخسائر

أ) موجودات مالية مدرجة بالتكلفة المطفأة (أدوات الدين)

يتم لاحقاً قياس الموجودات المالية المدرجة بالتكلفة المطفأة باستخدام طريقة معدل الفائدة الفعلي، كما تتعرض للانخفاض في القيمة. تسجل الأرباح والخسائر في بيان الأرباح أو الخسائر والإيرادات الشاملة الأخرى المجمع عندما يتم إلغاء الاعتراف بالأصل أو تعديله أو انخفاض قيمته.

ب) موجودات مالية مدرجة بالقيمة العادلة من خلال الإيرادات الشاملة الأخرى (أدوات الدين)

بالنسبة لأدوات الدين المدرجة بالقيمة العادلة من خلال الإيرادات الشاملة الأخرى، تسجل إيرادات الفوائد أو إعادة تقييم تحويل العملات الأجنبية وخسائر انخفاض القيمة أو الرد في بيان الأرباح أو الخسائر والإيرادات الشاملة الأخرى المجمع ويتم احتسابها بنفس طريقة احتساب الموجودات المالية المقاسة بالتكلفة المطفأة. تسجل التغيرات في القيمة العادلة المتبقية في الإيرادات الشاملة الأخرى. عند إلغاء الاعتراف، يعاد إدراج التغير المتراكم في القيمة العادلة المسجل في الإيرادات الشاملة الأخرى إلى بيان الأرباح أو الخسائر المجمع.

ج) موجودات مالية مصنفة بالقيمة العادلة من خلال الإيرادات الشاملة الأخرى (أدوات حقوق الملكية)

عند الاعتراف المبدئي، يجوز للمجموعة أن تختار على نحو غير قابل للإلغاء تصنيف استثماراتها في أسهم كأدوات حقوق ملكية مصنفة بالقيمة العادلة من خلال الإيرادات الشاملة الأخرى التي تستوفي تعريف حقوق الملكية وفقاً لمعيار المحاسبة الدولي 32/الأدوات المالية: العرض، ولا يتم الاحتفاظ بها لغرض المتاجرة. يتم تحديد التصنيف على أساس كل أداة على حدة.

لا يتم إعادة إدراج الأرباح والخسائر لهذه الموجودات المالية إلى الأرباح أو الخسائر مطلقاً. تسجل توزيعات الأرباح كإيرادات أخرى في بيان الأرباح أو الخسائر والإيرادات الشاملة الأخرى المجمع عندما يثبت الحق في المدفوعات باستثناء عندما تستفيد المجموعة من هذه المتحصلات كاسترداد لجزء من تكلفة الأصل المالي. وفي هذه الحالة، تسجل هذه الأرباح في الإيرادات الشاملة الأخرى. إن أدوات حقوق الملكية المصنفة بالقيمة العادلة من خلال الإيرادات الشاملة الأخرى لا تتعرض إلى تقييم انخفاض القيمة.

د) موجودات مالية مدرجة بالقيمة العادلة من خلال الأرباح أو الخسائر

تقيد الموجودات المالية المدرجة بالقيمة العادلة من خلال الأرباح أو الخسائر في بيان المركز المالي المجمع وفقاً للقيمة العادلة مع تسجيل صافي التغيرات في القيمة العادلة في بيان الأرباح أو الخسائر والإيرادات الشاملة الأخرى المجمع.

تتضمن هذه الفئة بعض الاستثمارات في أسهم التي لم تختار المجموعة على نحو غير قابل للإلغاء تصنيفها وفقاً للقيمة العادلة من خلال الإيرادات الشاملة الأخرى. ويسجل صافي الأرباح والخسائر بما في ذلك أي إيرادات فوائد أو إيرادات توزيعات أرباح في بيان الأرباح أو الخسائر والإيرادات الشاملة الأخرى المجمع.

3 ملخص السياسات المحاسبية الهامة (تتمة)

3.6 الأدوات المالية – الاعتراف المبدي والقياس اللاحق (تتمة) (1) الموجودات المالية (تتمة)

إلغاء الاعتراف

لا يتم الاعتراف (أي الاستبعاد من بيان المركز المالي المجموع للمجموعة) بأصل مالي (أو جزء من الأصل المالي أو جزء من مجموعة موجودات مالية مماثلة حسبما ينطبق عليه ذلك) بشكل أساسي عندما:

- ◀ تنتهي الحقوق في استلام التدفقات النقدية من الأصل؛ أو
- ◀ تقوم المجموعة بتحويل حقوقها في استلام التدفقات النقدية من الأصل أو تتحمل التزاماً بدفع التدفقات النقدية المستلمة بالكامل دون تأخير مادي إلى طرف آخر بموجب ترتيب "القبض والدفع" وإما (أ) أن تقوم المجموعة بتحويل كافة المخاطر والمزايا الهامة للأصل أو (ب) لا تقوم المجموعة بتحويل أو الاحتفاظ بكافة المخاطر والمزايا الهامة للأصل ولكنها فقدت السيطرة على الأصل.

عندما تقوم المجموعة بتحويل حقوقها في استلام التدفقات النقدية من أصل ما أو تقوم بالدخول في ترتيب "القبض والدفع"، تقوم المجموعة بتقييم ما إذا كانت تحتفظ بمخاطر ومزايا الملكية وإلى أي مدى ذلك. عندما لا تقوم المجموعة بتحويل أو الاحتفاظ بكافة المخاطر والمزايا الهامة للأصل ولم تفقد السيطرة على الأصل، تستمر المجموعة في تسجيل الأصل المحول بمقدار استمرارها في السيطرة على الأصل. وفي تلك الحالة، تقوم المجموعة أيضاً بتسجيل الالتزام ذي الصلة. يتم قياس الأصل المحول والالتزام المرتبط به على أساس يعكس الحقوق والالتزامات التي تحتفظ بها المجموعة.

يتم قياس السيطرة المستمرة التي تأخذ شكل ضمان على الأصل المحول بالقيمة الدفترية الأصلية للأصل أو الحد الأقصى للمقابل الذي يجب على المجموعة سداده أيهما أقل.

انخفاض قيمة الموجودات المالية

تسجل المجموعة مخصص خسائر الائتمان المتوقعة لجميع أدوات الدين غير المحتفظ بها بالقيمة العادلة من خلال الأرباح أو الخسائر. تستند خسائر الائتمان المتوقعة إلى الفرق بين التدفقات النقدية التعاقدية المستحقة وفقاً للعقد وجميع التدفقات النقدية التي تتوقع المجموعة استلامها، مخصومة بنسبة تقريبية لمعدل الفائدة الفعلي الأصلي. سوف تشمل التدفقات النقدية المتوقعة التدفقات الناتجة من بيع الضمانات المحتفظ بها أو التحسينات الائتمانية الأخرى التي تعتبر جزءاً لا يتجزأ من الشروط التعاقدية.

يتم تسجيل خسائر الائتمان المتوقعة على مرحلتين. بالنسبة لحالات التعرض لمخاطر الائتمان التي لم تحدث فيها زيادة كبيرة في مخاطر الائتمان منذ الاعتراف المبدي، يتم احتساب مخصص خسائر الائتمان المتوقعة مقابل خسائر الائتمان الناتجة عن أحداث التعثر المحتملة خلال مدة 12 شهراً التالية (خسائر الائتمان المتوقعة على مدى 12 شهراً). بالنسبة لحالات التعرض لمخاطر الائتمان التي حدثت فيها زيادة كبيرة في مخاطر الائتمان منذ الاعتراف المبدي، يجب احتساب مخصص خسائر مقابل خسائر الائتمان المتوقعة على مدى العمر المتبقي للتعرض، بصرف النظر عن توقيت التعثر (خسائر الائتمان المتوقعة على مدى عمر الأداة).

بالنسبة للمدينين التجاريين وموجودات العقود، تقوم المجموعة بتطبيق طريقة مبسطة في احتساب خسائر الائتمان المتوقعة. وبالتالي، لا تقوم المجموعة بمتابعة التغيرات في مخاطر الائتمان وبدلاً من ذلك تسجل مخصص خسائر استناداً إلى خسائر الائتمان المتوقعة على مدى عمر الأداة في تاريخ كل بيانات مالية مجمعة. قامت المجموعة بإنشاء مصفوفة مخصصات تستند إلى خبرتها السابقة بخسائر الائتمان، وتعديلها مقابل العوامل المستقبلية الخاصة بالمدينين والبيئة الاقتصادية.

(2) المطلوبات المالية

الاعتراف المبدي والقياس

تقاس كافة المطلوبات المالية مبدئياً بالقيمة العادلة (سعر المعاملة)، زائداً تكاليف المعاملة المتعلقة بها مباشرة.

تتضمن المطلوبات المالية لدى المجموعة مطلوبات التأجير والدائنين والمصروفات المستحقة.

تسجل المطلوبات المالية مبدئياً بالقيمة العادلة وفي حالة الدائنين، بالصافي بعد تكاليف المعاملة المتعلقة بها مباشرة. راجع السياسة المحاسبية المتعلقة بعقود التأجير للاطلاع على الاعتراف المبدي وقياس مطلوبات التأجير، حيث أنها لا تقع ضمن نطاق المعيار الدولي للتقارير المالية 9.

3 ملخص السياسات المحاسبية الهامة (تتمة)

3.6 الأدوات المالية – الاعتراف المبني والقياس اللاحق (تتمة) (2) المطلوبات المالية (تتمة)

القياس اللاحق

لأغراض القياس اللاحق، يتم تصنيف المطلوبات المالية إلى فئتين:

- ◀ المطلوبات المالية المدرجة بالقيمة العادلة من خلال الأرباح أو الخسائر،
- ◀ المطلوبات المالية المدرجة بالتكلفة المطفأة.

لم تقم المجموعة بتصنيف أي مطلوبات مالية كمطلوبات مدرجة بالقيمة العادلة من خلال الأرباح أو الخسائر، وتعتبر المطلوبات المالية المدرجة بالتكلفة المطفأة هي الأكثر صلة بالمجموعة.

مطلوبات مالية مدرجة بالتكلفة المطفأة

دائنون ومصرفوات مستحقة

يسجل الدائنون والمصرفوات المستحقة عن مبالغ ستدفع في المستقبل لقاء خدمات تم تسلمها، سواء صدرت بها فواتير من قبل المورد أو لم تصدر.

إلغاء الاعتراف

لا يتم الاعتراف بأي التزام مالي عند الإعفاء من الالتزام المرتبط بالمطلوبات أو إلغاؤه أو انتهاء صلاحيته.

عند استبدال التزام مالي حالي بآخر من نفس المقترض بشروط مختلفة بشكل جوهري، أو تعديل شروط الالتزام الحالي بشكل كبير، يتم معاملة هذا التبديل أو التعديل كإلغاء اعتراف بالالتزام الأصلي واعتراف بالتزام جديد. يدرج الفرق في القيمة الدفترية ذات الصلة في بيان الأرباح أو الخسائر والإيرادات الشاملة الأخرى المجمع.

3 مقاصة الأدوات المالية

يتم إجراء مقاصة بين الموجودات المالية والمطلوبات المالية ويتم إدراج صافي المبلغ في بيان المركز المالي المجمع فقط عند وجود حق قانوني حالي ملزم بمقاصة المبالغ المسجلة وتعترم المجموعة التسوية على أساس الصافي أو تحقيق الموجودات وتسوية الالتزامات في أن واحد.

3.7 ودائع محددة الأجل

تمثل الودائع محددة الأجل ودائع لدى البنوك تستحق خلال ثلاثة أشهر أو أكثر من تاريخ الإيداع وتكتسب فائدة.

3.8 الأرصدة لدى البنوك والنقد

تتكون الأرصدة لدى البنوك والنقد في بيان المركز المالي المجمع من النقد في الصندوق والنقد لدى البنوك والودائع قصيرة الأجل عالية السيولة ذات فترة استحقاق لثلاثة أشهر أو أقل، التي يسهل تحويلها إلى مبالغ معروفة من النقد وتعرض لمخاطر التغيرات في القيمة بصورة غير جوهريّة.

لأغراض بيان التدفقات النقدية المجمع، تتكون الأرصدة لدى البنوك والنقد من النقد والودائع قصيرة الأجل كما هو مبين أعلاه بالصافي بعد الحسابات القائمة المكشوفة لدى البنوك (إن وجدت) التي تعتبر جزءاً لا يتجزأ من إدارة النقد بالمجموعة.

3.9 أسهم خزينة

تتكون أسهم الخزينة من أسهم الشركة الأم المصدرة التي تم إعادة شراؤها من قبل المجموعة دون أن يتم إعادة إصدارها أو إلغاؤها بعد. يتم المحاسبة عن أسهم الخزينة باستخدام طريقة التكلفة. طبقاً لطريقة التكلفة يتم تحميل المتوسط المرجح لتكلفة الأسهم المعاد شراؤها ضمن حقوق الملكية. عند إعادة إصدار أسهم الخزينة، يتم إدراج الأرباح في حساب منفصل غير قابل للتوزيع ضمن حقوق الملكية ("احتياطي أسهم الخزينة"). يتم تحميل أي خسائر محققة على نفس الحساب ضمن حدود الرصيد الدائن أما الزيادة في الخسائر فتحمّل على حساب الأرباح المرحلة أولاً ثم الاحتياطي الاختياري والاحتياطي الإجمالي. يتم أولاً استغلال الأرباح المحققة لاحقاً من بيع أسهم الخزينة في مقاصة أي خسائر مسجلة سابقاً في حساب الاحتياطيات ثم الأرباح المرحلة وحساب احتياطي أسهم الخزينة. لا يتم سداد توزيعات أرباح نقدية عن هذه الأسهم. ويزيد إصدار أسهم المنحة عدد أسهم الخزينة نسبياً بينما يخفض متوسط التكلفة للسهم الواحد دون أن يؤثر ذلك على إجمالي تكلفة أسهم الخزينة.

3 ملخص السياسات المحاسبية الهامة (تتمة)

3.10 العملات الأجنبية

تُعرض البيانات المالية المجمعة للمجموعة بالدينار الكويتي، الذي يمثل أيضاً العملة الرئيسية للشركة الأم. تحدد المجموعة العملة الرئيسية لكل شركة من شركاتها وتقاس البنود المدرجة ضمن البيانات المالية لكل شركة باستخدام تلك العملة الرئيسية. تستخدم المجموعة الطريقة المباشرة للتجميع وعند استبعاد عملية أجنبية تعكس الأرباح أو الخسائر المعاد تصنيفها إلى الأرباح أو الخسائر المبلغ الناتج عن استخدام هذه الطريقة.

المعاملات والأرصدة

تُسجل المعاملات بالعملات الأجنبية مبدئياً من قبل شركات المجموعة وفقاً لأسعار الصرف الفورية لعملاتها الرئيسية بتاريخ تأهل المعاملة للاعتراف لأول مرة.

يتم تحويل الموجودات والمطلوبات النقدية المدرجة بالعملات الأجنبية وفقاً لأسعار الصرف الفورية للعملة الرئيسية بتاريخ البيانات المالية المجمعة. تُسجل الفروق الناتجة من تسوية أو تحويل البنود النقدية ضمن الأرباح أو الخسائر.

يتم تحويل البنود غير النقدية المقاسة وفقاً للتكلفة التاريخية بعملة أجنبية باستخدام أسعار الصرف السائدة في تواريخ المعاملات المبدئية. بينما يتم تحويل البنود غير النقدية المقاسة وفقاً للقيمة العادلة بعملة أجنبية باستخدام أسعار الصرف في تاريخ تحديد القيمة العادلة. تتم معاملة الأرباح أو الخسائر الناتجة من تحويل البنود غير النقدية المقاسة بالقيمة العادلة بما يتوافق مع تسجيل الأرباح أو الخسائر الناتجة من التغير في القيمة العادلة للبند (أي أن فروق تحويل البنود التي تُسجل أرباح أو خسائر قيمتها العادلة في الإيرادات الشاملة الأخرى أو الأرباح أو الخسائر يتم أيضاً تسجيلها في الإيرادات الشاملة الأخرى أو الأرباح أو الخسائر على التوالي).

عند تحديد سعر الصرف الفوري الذي سيستخدم عند الاعتراف المبدئي بموجودات أو مصروفات أو إيرادات ذات صلة (أو جزء منها) في حالة إلغاء الاعتراف بأصل أو التزام غير نقدي متعلق بمقابل مسدد مقدماً، فإن تاريخ المعاملة هو التاريخ الذي تقوم فيه المجموعة بالاعتراف المبدئي بالأصل أو الالتزام غير النقدي الذي نشأ عن مبلغ المقابل المسدد مقدماً. في حالة وجود عدة مبالغ مسددة أو مستلمة مقدماً، تحدد المجموعة تاريخ المعاملة لكل مبلغ مسدد أو مستلم من المقابل المسدد مقدماً.

شركات المجموعة

عند التجميع، يتم تحويل الموجودات والمطلوبات للعمليات الأجنبية إلى الدينار الكويتي وفقاً لسعر الصرف السائد في تاريخ البيانات المالية المجمعة، وتحويل بيانات الأرباح أو الخسائر لهذه العمليات بأسعار الصرف السائدة في تواريخ المعاملات. تُدرج فروق تحويل العملات الأجنبية الناتجة عن التحويل بغرض التجميع ضمن الإيرادات الشاملة الأخرى. عند استبعاد عملية أجنبية، يعاد تصنيف بند الإيرادات الشاملة الأخرى المتعلق بهذه العملية الأجنبية في بيان الأرباح أو الخسائر والإيرادات الشاملة الأخرى المجمع.

تتم معاملة أي شهرة ناتجة من حيازة عملية أجنبية وأي تعديلات على القيمة العادلة إلى القيمة الدفترية للموجودات والمطلوبات الناتجة من الحيازة كموجودات ومطلوبات للعملية الأجنبية ويتم تحويلها بسعر الصرف الفوري في تاريخ البيانات المالية المجمعة.

3.11 مكافأة نهاية الخدمة للموظفين

تقدم المجموعة مكافأة نهاية الخدمة لكافة موظفيها طبقاً لقانون العمل الكويتي. إن استحقاق هذه المكافأة يستند إلى الراتب النهائي وطول مدة الخدمة للموظفين، ويخضع لإتمام فترة خدمة معينة كحد أدنى. إن التكاليف المتوقعة لهذه المكافآت يتم تسجيلها كمصروفات مستحقة على مدى فترة الخدمة.

بالإضافة إلى ذلك وبالنسبة للموظفين الكويتيين، تقوم المجموعة أيضاً بتقديم مساهمات إلى المؤسسة العامة للتأمينات الاجتماعية تحتسب كنسبة من رواتب الموظفين. إن التزامات المجموعة محددة بهذه المساهمات التي تسجل كمصروفات عند استحقاقها.

3.12 مخصصات

تسجل المخصصات عندما يكون لدى المجموعة التزام حالي (قانوني أو استدلالي) ناتج من حدث سابق، ويكون من المرجح أن يتطلب ذلك تدفقاً صادراً للموارد التي تتضمن مزايا اقتصادية لتسوية الالتزام، ويمكن تقدير مبلغ الالتزام بصورة موثوقة منها.

إذا كان تأثير القيمة الزمنية للأموال مادياً، يتم خصم المخصصات باستخدام معدل حالي ما قبل الضرائب بحيث يعكس، وفقاً لما هو ملائم، المخاطر المرتبطة بالالتزام. عند استخدام الخصم، يتم تسجيل الزيادة في المخصص نتيجة مرور الوقت كتكلفة تمويل.

3 ملخص السياسات المحاسبية الهامة (تتمة)

3.13 الإيرادات من العقود مع العملاء

تعمل المجموعة بصورة رئيسية في مجال تقديم خدمات حقول النفط المختلفة (أي خدمات التدعيم والمحاكاة) والخدمات غير النفطية (أي الخدمات الصحية وخدمات السلامة البيئية). يتم الاعتراف بالإيرادات من العقود مع العملاء عند نقل السيطرة على البضاعة أو الخدمات إلى العميل بقيمة تعكس المقابل الذي تتوقع المجموعة أحقيتها في الحصول عليه مقابل نقل البضاعة أو تقديم الخدمات. انتهت المجموعة بصفة عامة إلى أنها تعمل كمنشأة أساسية تمثل نفسها في جميع ترتيبات إيراداتها حيث إنها تسيطر بصورة نمطية على البضاعة أو الخدمات قبل نقلها إلى العميل.

يجب أيضاً الوفاء بمعايير الاعتراف المحددة التالية قبل الاعتراف بالإيرادات:

بيع بضاعة

يتم الاعتراف بالإيرادات من بيع البضاعة في الفترة الزمنية التي تنتقل خلالها السيطرة على الأصل إلى العميل، ويتم ذلك بصفة عامة عند تسليم البضاعة إلى موقع العميل.

تأخذ المجموعة في اعتبارها ما إذا كان العقد يتضمن تعهدات أخرى تمثل التزامات الأداء المنفصلة التي يجب مقابلها توزيع جزء من سعر المعاملة (مثل، الخصومات على الكميات). لأغراض تحديد سعر المعاملة المتعلقة ببيع البضاعة، تأخذ المجموعة في اعتبارها التأثيرات المترتبة على المقابل المتغير ووجود بنود تمويل جوهري والمقابل غير النقدي والمقابل المستحق إلى العميل (إن وجد).

المقابل المتغير

إذا تضمن المقابل الوارد بالعقد مبلغاً متغيراً، تقوم المجموعة بتقدير قيمة المقابل التي يكون لها الحق في الحصول عليه مقابل تحويل البضاعة إلى العميل. ويتم تقدير هذا المقابل المتغير في بداية العقد وتقييده حتى يكون من المحتمل بدرجة كبيرة ألا يطرأ أي رد جوهري للإيرادات بمبلغ الإيرادات المتراكمة وحتى يتم البت لاحقاً في عدم التأكد المرتبط بالمقابل المتغير. كما تقدم المجموعة خصومات على الكميات بأثر رجعي لبعض العملاء فور شراء كمية من البضاعة تتجاوز الحد المتفق عليه في العقد خلال الفترة. ينشأ المقابل المتغير من الخصومات على الكميات.

تقديم خدمات

تقدم المجموعة خدمات يتم بيعها بصورة منفصلة أو مجمعة بالإضافة إلى بيع البضاعة إلى أحد العملاء. باستخدام أحكام جوهريّة، تأخذ المجموعة في اعتبارها درجة من التخصيص والتكامل والترابط بين البضاعة والخدمات ذات الصلة عند تقييم التزامات الأداء المنفصلة بعقد واحد.

يتم تحديد سعر البيع المستقل لكل التزام أداء منفصل بصفة عامة باستخدام السعر الذي يتم مقابلته ببيع البضاعة أو الخدمات إلى العميل بشكل منفصل. يتم تحديد الخصومات في حالة تقديمها بناءً على سعر البيع المستقل النسبي لمختلف أنواع البضاعة والخدمات.

تسجل المجموعة الإيرادات من عقود "بيع الخدمات" أو "عقود بيع البضاعة والخدمات المجمعة التي يتم عرضها كالتزام أداء فردي" على مدار الوقت باستخدام طريقة المخرجات في قياس تقدم الأداء، والتي تستند بشكل عام إلى طريقة قياس التكلفة إلى التكلفة في تقدير التقدم، حيث أنه يوضح بنزاهة وفاء المجموعة بالتزام الأداء بصورة مرضية.

اختارت المجموعة تطبيق المبررات العملية لتحديد "الحق في إصدار الفواتير" للعقود التي تتضمن مبالغ وأسعار ثابتة للعمالة والمواد المحددة في العقد عند قيام المجموعة بتحديد الحق في الحصول على مقابل من أحد العملاء مقابل قيمة العمليات التي أنجزتها المجموعة مباشرة حتى تاريخه.

أرصدة العقود

موجودات عقود

يتم مبدئياً تسجيل أصل العقد المتعلق بالإيرادات المكتسبة من بيع الخدمات حيث أن استلام المقابل مشروطاً بالنجاح في تقديم الخدمات. عند إنجاز الخدمات وقبولها من قبل العميل، يعاد تصنيف المبلغ المسجل ضمن موجودات العقود إلى "مدينون تجاريون".

تخضع موجودات العقود لتقييم خسائر الائتمان المتوقعة. راجع السياسات المحاسبية المتعلقة بانخفاض قيمة الموجودات المالية ضمن قسم 3.6 الأدوات المالية – الاعتراف المبدئي والقياس اللاحق.

3 ملخص السياسات المحاسبية الهامة (تتمة)

3.13 الإيرادات من العقود مع العملاء (تتمة) أرصدة العقود (تتمة)

مطلوبات عقود

يسجل التزام العقد في حالة استلام المدفوعات أو استحقاقها (أيهما أقرب) من عميل قبل أن تقوم المجموعة بتقديم البضاعة أو الخدمات ذات الصلة. تُسجل مطلوبات العقود كإيرادات عندما تؤدي المجموعة الخدمات بموجب العقد (أي تنقل السيطرة على البضاعة أو الخدمات ذات الصلة إلى العميل).

مدينون تجاريون

يتم الاعتراف بالمدينين إذا كان مبلغ المقابل النقدي غير المشروط يستحق السداد من العميل (أي يجب فقط مرور فترة زمنية قبل استحقاق سداد المقابل). راجع السياسات المحاسبية للموجودات المالية في قسم 3.6 الأدوات المالية - الاعتراف المبدئي والقياس اللاحق.

3.14 الضرائب

مؤسسة الكويت للتقدم العلمي

تحتسب الشركة الأم حصة مؤسسة الكويت للتقدم العلمي بنسبة 1% وفقاً للاحتساب المعدل استناداً إلى قرار أعضاء مجلس إدارة المؤسسة الذي ينص على أنه يجب استبعاد الإيرادات الناتجة من الشركات الزميلة والتابعة المساهمة ومكافأة أعضاء مجلس الإدارة والاقتطاع إلى الاحتياطي الإجمالي من ربح السنة عند تحديد حصة المؤسسة.

ضريبة دعم العملة الوطنية

تحتسب الشركة الأم ضريبة دعم العملة الوطنية وفقاً للقانون رقم 19 لسنة 2000 وقرار وزارة المالية رقم 24 لسنة 2006 بنسبة 2.5% من ربح السنة الخاضع للضريبة. تم، وفقاً للقانون، خصم الإيرادات الناتجة من الشركات الزميلة والتابعة وتوزيعات الأرباح النقدية من الشركات المدرجة التي تخضع لضريبة دعم العملة الوطنية من ربح السنة.

الزكاة

تحتسب حصة الزكاة بنسبة 1% من ربح الشركة الأم وفقاً لقرار وزارة المالية رقم 58 لسنة 2007.

الضرائب على الشركات التابعة الخارجية

يتم احتساب الضرائب على الشركات التابعة الخارجية على أساس معدلات الضرائب المطبقة والموضوعة وفقاً للقوانين والأنظمة والتعليمات السارية في البلدان التي تعمل فيها هذه الشركات التابعة. تدرج ضريبة الدخل المستحقة على الربح الخاضع للضريبة ("الضريبة الحالية") كمصروف في السنة التي تتحقق فيها الأرباح وفقاً للوائح المالية المعمول بها في البلدان المعنية التي تعمل فيها المجموعة.

3.15 المطلوبات والموجودات المحتملة

لا يتم الاعتراف بالمطلوبات المحتملة في بيان المركز المالي المجموع ولكن يفصح عنها ما لم يكن احتمال التدفق الصادر للموارد المتضمنة لمزايا اقتصادية أمراً مستبعداً.

لا يتم الاعتراف بالموجودات المحتملة في بيان المركز المالي المجموع ولكن يفصح عنها عندما يكون التدفق الوارد لمزايا اقتصادية أمراً محتملاً.

3.16 معلومات القطاعات

إن القطاع هو جزء مميز من المجموعة بضطلع بأنشطة الأعمال التي ينتج عنها تحقيق إيرادات وتكبد تكاليف. تستخدم إدارة المجموعة قطاعات التشغيل لتوزيع الموارد وتقييم الأداء. وبالنسبة لقطاعات التشغيل التي لها نفس السمات الاقتصادية والمنتجات والخدمات وفئة العملاء وطرق التوزيع وطبيعة البيئة الرقابية، يتم تجميعها وتسجيلها كقطاعات يجب رفع تقارير حولها متى كان ذلك مناسباً.

3.17 أحداث بعد فترة البيانات المالية المجمعة

إذا استلمت المجموعة معلومات بعد فترة البيانات المالية المجمعة ولكن قبل تاريخ التصريح بإصدارها حول ظروف وقعت في نهاية فترة البيانات المالية المجمعة، ستقوم المجموعة بتقييم ما إذا كانت المعلومات تؤثر على المبالغ المسجلة في البيانات المالية المجمعة للمجموعة. وستقوم المجموعة بتعديل المبالغ المسجلة في البيانات المالية المجمعة بحيث تعكس أي أحداث تؤدي إلى تعديلات بعد فترة البيانات المالية المجمعة، بالإضافة إلى تحديث الإفصاحات التي تتعلق بتلك الظروف في ضوء المعلومات الجديدة. في حالة وقوع أي أحداث لا تؤدي إلى تعديلات بعد فترة البيانات المالية المجمعة، لن تقوم المجموعة بتغيير المبالغ المسجلة في البيانات المالية المجمعة لديها، ولكن سوف تقوم بالإفصاح عن طبيعة الحدث الذي لا يؤدي إلى تعديلات وتقرير تأثيره المالي أو بيان عدم إمكانية إجراء هذا التقييم متى كان ذلك ممكناً.

4 الأحكام والتقديرية والافتراضات المحاسبية الهامة

إن إعداد البيانات المالية المجمعة للمجموعة يتطلب من الإدارة وضع أحكام وتقديرية وافتراضات تؤثر على المبالغ المسجلة للإيرادات والمصروفات والموجودات والمطلوبات والإفصاح عن المطلوبات المحتملة في تاريخ البيانات المالية المجمعة. على الرغم من ذلك، فإن عدم التأكد حول الافتراضات والتقديرية قد يؤدي إلى نتائج تتطلب تعديلاً جوهرياً على قيمة الأصل أو الالتزام المتأثر في الفترات المستقبلية.

4.1 الأحكام

في إطار تطبيق السياسات المحاسبية للمجموعة، اتخذت الإدارة الأحكام التالية التي لها التأثير الأكثر جوهرياً على المبالغ المدرجة في البيانات المالية المجمعة:

تصنيف الموجودات المالية

تحدد المجموعة تصنيف الموجودات المالية استناداً إلى تقييم نموذج الأعمال الذي يتم الاحتفاظ بالموجودات من خلاله وتقييم ما إذا كانت الشروط التعاقدية للأصل المالي تمثل مدفوعات أصل المبلغ والفائدة فقط على أصل المبلغ القائم.

الإيرادات الناتجة من عقود مع العملاء التي تتضمن بيع البضاعة

عند الاعتراف بإيرادات تتعلق ببيع بضاعة إلى العملاء، فإن التزام الأداء الرئيسي للمنشأة المجمعة يعتبر نقطة تسليم البضاعة إلى العميل، حيث يعتبر ذلك الوقت الذي يتسلم فيه العميل السيطرة على البضاعة التي تعهدت المنشأة بتسليمها، وبالتالي، السيطرة على مزايا الوصول غير المقيد.

تحديد مدة عقد الإيجار للعقود التي تتضمن خيارات التجديد والإنهاء - المجموعة كمستأجر

تحدد المجموعة مدة عقد التأجير بوصفها مدة غير قابلة للإلغاء لعقد التأجير إلى جانب أي فترات تتضمن خيار مد فترة عقد التأجير في حالة التأكد بصورة معقولة من ممارسته، أو أي فترات يشملها خيار إنهاء عقد التأجير في حالة عدم التأكد بصورة معقولة من ممارسته.

تتيح بعض عقود التأجير للمجموعة خيار تأجير الموجودات لفترات إضافية. وتستعين المجموعة بالأحكام في تقييم ما إذا كان من المؤكد بصورة معقولة ممارسة خيار التجديد أم لا. أي أنها تراعي كافة العوامل ذات الصلة التي تحقق حافزاً اقتصادياً لممارسة خيار التجديد. وبعد تاريخ بداية عقد التأجير، تعيد المجموعة تقييم مدة عقد التأجير إذا كان هناك حدث أو تغير جوهري في الظروف وبقع في نطاق سيطرة المجموعة ويؤثر على قدرتها على ممارسة (أو عدم ممارسة) خيار التجديد أو الإلغاء (مثل التغير في استراتيجية الأعمال وإنشاء تحسينات جوهرياً على عقارات مستأجرة أو وضع تطويرات معينة للأصل المؤجر).

4.2 التقديرية والافتراضات

تم أيضاً عرض الافتراضات الرئيسية التي تتعلق بالأسباب المستقبلية والمصادر الرئيسية الأخرى لعدم التأكد من التقديرية بتاريخ البيانات المالية المجمعة والتي تنطوي على مخاطرة جوهرياً بأن تؤدي إلى تعديل مادي على القيمة الدفترية للموجودات والمطلوبات خلال السنة المالية اللاحقة، ضمن الإفصاحات الفردية حول بنود البيانات المالية المجمعة ذات الصلة. تستند تقديرية وافتراضات المجموعة إلى المؤشرات المتاحة عند إعداد البيانات المالية المجمعة. ولكن الظروف والافتراضات الحالية حول التطورات المستقبلية قد تتغير نتيجة للتغيرات في السوق أو الظروف الناتجة والتي تخرج عن نطاق سيطرة المجموعة. تنعكس هذه التغيرات في الافتراضات عند حدوثها.

مخصص خسائر الائتمان المتوقعة للمدينين التجاريين وموجودات العقود

تستعين المجموعة بمصفوفة مخصصات لاحتمال خسائر الائتمان المتوقعة للمدينين التجاريين وموجودات العقود. تستند معدلات المخصصات إلى عدد أيام التأخر في السداد لمجموعات قطاعات العملاء المختلفة ذات أنماط الخسائر المماثلة (أي، حسب المنطقة الجغرافية ونوع المنتج ونوع العميل وتصنيفه والتغطية بواسطة خطابات الائتمان وغيرها من أشكال التأمين الائتماني).

تستند مصفوفة المخصصات مبدئياً إلى معدلات التعثر السابقة الملحوظة للمجموعة. ستقوم المجموعة بمطابقة مصفوفة المخصصات لغرض تعديل الخبرة السابقة بخسائر الائتمان في ضوء المعلومات المستقبلية. على سبيل المثال، إذا كان من المتوقع أن تشهد الظروف الاقتصادية المقدرة تدهوراً خلال السنة التالية مما قد يؤدي إلى زيادة عدد حالات التعثر في قطاع التصنيع، فيتم تعديل معدلات التعثر السابقة بناءً على ذلك. ويتم في تاريخ كل بيانات مالية مجمعة تحديث معدلات التعثر السابقة الملحوظة، وتحليل التغيرات في التقديرية المستقبلية.

إن تقدير الترابط بين معدلات التعثر السابقة الملحوظة والظروف الاقتصادية المتوقعة وخسائر الائتمان المتوقعة يعتبر من بين التقديرية الجوهريّة. كما أن قيمة خسائر الائتمان المتوقعة تتسم بالحساسية تجاه التغيرات في الحقائق والظروف الاقتصادية المتوقعة. يمكن ألا تمثل الخبرة السابقة بخسائر الائتمان والظروف الاقتصادية المتوقعة لدى المجموعة دليلاً على التعثر الفعلي للعميل في المستقبل. يتم الإفصاح عن المعلومات حول خسائر الائتمان المتوقعة للأرصدة التجارية المدينة وموجودات العقود لدى المجموعة في إيضاح 26.1.

4 الأحكام والتقديرات والافتراضات المحاسبية الهامة (تتمة)

4.2 التقديرات والافتراضات (تتمة)

الأعمار الإنتاجية للموجودات القابلة للاستهلاك

تراجع الإدارة تقديرها للأعمار الإنتاجية للموجودات القابلة للاستهلاك في تاريخ البيانات المالية المجمعة بناء على الاستخدام المتوقع للموجودات. إن عدم التأكد حول هذه التقديرات يتعلق بتقادم البيئة التكنولوجية ما قد يؤدي إلى تغيير في بعض البرامج ومعدات تكنولوجيا المعلومات.

قياس القيمة العادلة

تستخدم الإدارة أساليب تقييم لتحديد القيمة العادلة للأدوات المالية (التي لا تتوفر لها أسعار في سوق نشط). ويتضمن ذلك وضع تقديرات وافتراضات تتوافق مع الطريقة التي يتبعها المشاركون في السوق في تسعير الأداة المالية. لوضع هذه الافتراضات، تستند الإدارة إلى البيانات الملحوظة قدر الإمكان، إلا أن هذه البيانات قد لا تكون متوافرة بصورة مستمرة. وفي هذه الحالة، تقوم الإدارة باستخدام أفضل المعلومات المتاحة. قد تختلف القيمة العادلة المقدرة عن الأسعار الفعلية التي سيتم تحقيقها في معاملة متكافئة في تاريخ البيانات المالية المجمعة.

مخصص انخفاض قيمة المخزون

يتطلب تقييم مخصص انخفاض قيمة المخزون درجة من التقديرات والأحكام. يتم تقييم مستوى المخصص أخذاً في الاعتبار الخبرة في المبيعات الحديثة وتقدم المخزون وعدة عوامل أخرى تؤثر على تقادم المخزون.

تحديد المقابل المتغير

يتم ممارسة أحكام لتقدير المقابل المتغير الذي يتم تحديده أخذاً في الاعتبار الخبرة السابقة فيما يتعلق بالبضاعة المرتجعة إلى المنشأة المجمعة حيث يحتفظ العميل بحق الارتجاع بموجب العقد المبرم مع العميل أو عندما تتضمن البضاعة أو الخدمات مكون متغير. لا تسجل الإيرادات إلا عندما يكون من المحتمل بصورة كبيرة أن يتم رد جزء جوهري من مبلغ الإيرادات المتراكمة المسجلة بموجب العقد عندما يتم لاحقاً التعامل مع عدم التأكد المرتبط بالمقابل المتغير.

عقود التأجير – تقدير معدل الاقتراض المتزايد

لا يمكن للمجموعة أن تحدد بسهولة معدل الفائدة الضمني في عقد التأجير وبالتالي فإنها تستخدم معدل الاقتراض المتزايد لقياس مطلوبات التأجير. إن معدل الاقتراض المتزايد هو معدل الفائدة الذي يتعين على المجموعة سداًه للاقتراض، على مدى مدة مماثلة ومقابل ضمان مماثل، الأموال اللازمة للحصول على أصل ذي قيمة مماثلة للأصل المرتبط بحق الاستخدام في بيئة اقتصادية مماثلة. لذلك يعكس معدل الاقتراض المتزايد ما "يتعين على المجموعة" سداًه، والذي يتطلب تقديراً في حالة عدم توفر معدلات ملحوظة (مثل الشركات التابعة التي لا تدخل في معاملات تمويل) أو عندما تحتاج إلى تعديل لتعكس شروط وأحكام عقد التأجير (مثل عقود التأجير التي يتم توقيعها بعملة مغايرة للعملة الرئيسية للشركة التابعة). تقوم المجموعة بتقدير معدل الاقتراض المتزايد باستخدام مدخلات يمكن ملاحظتها (مثل أسعار الفائدة في السوق) عندما تكون متاحة ومطلوبة لإجراء بعض التقديرات الخاصة بالمنشأة (مثل التصنيف الائتماني الفردي للشركة التابعة).

الشركة الوطنية للخدمات البترولية ش.م.ك.ع. وشركاتها التابعة

إيضاحات حول البيانات المالية المجمعة
كما في السنة المنتهية في 31 ديسمبر 2022

5 ممتلكات ومنشآت ومعدات

التكلفة	مبنى على أرض مستأجرة* دينار كويتي	آلات ومكانن دينار كويتي	أثاث وتركيبات دينار كويتي	سيارات دينار كويتي	المجموع دينار كويتي
كما في 1 يناير 2022	2,990,736	27,086,823	661,663	441,829	31,181,051
إضافات	249,914	4,729,396	40,138	196,276	5,215,724
استبعادات	-	(924,830)	(3,087)	(62,038)	(989,955)
في 31 ديسمبر 2022	3,240,650	30,891,389	698,714	576,067	35,406,820
الاستهلاك المتراكم					
كما في 1 يناير 2022	2,119,051	18,667,026	646,784	336,690	21,769,551
المحمل للسنة	131,047	1,939,566	27,195	85,216	2,183,024
المتعلق بالاستبعادات	-	(811,073)	(3,050)	(53,873)	(867,996)
في 31 ديسمبر 2022	2,250,098	19,795,519	670,929	368,033	23,084,579
صافي القيمة الدفترية:					
في 31 ديسمبر 2022	990,552	11,095,870	27,785	208,034	12,322,241
التكلفة	مبنى على أرض مستأجرة* دينار كويتي	آلات ومكانن دينار كويتي	أثاث وتركيبات دينار كويتي	سيارات دينار كويتي	المجموع دينار كويتي
كما في 1 يناير 2021	2,827,278	27,504,097	654,093	470,263	31,455,731
إضافات	163,458	1,090,471	17,046	22,071	1,293,046
استبعادات	-	(1,507,745)	(9,476)	(50,505)	(1,567,726)
في 31 ديسمبر 2021	2,990,736	27,086,823	661,663	441,829	31,181,051
الاستهلاك المتراكم					
كما في 1 يناير 2021	2,001,967	18,271,977	644,923	322,304	21,241,171
المحمل للسنة	117,084	1,902,794	11,290	64,891	2,096,059
المتعلق بالاستبعادات	-	(1,507,745)	(9,429)	(50,505)	(1,567,679)
في 31 ديسمبر 2021	2,119,051	18,667,026	646,784	336,690	21,769,551
صافي القيمة الدفترية:					
في 31 ديسمبر 2021	871,685	8,419,797	14,879	105,139	9,411,500

* تم تشييد مبنى المجموعة على أرض مستأجرة ممنوحة من الهيئة العامة للصناعة بموجب عقد تأجير سوف ينتهي سريانه في 5 يوليو 2023. ترى الإدارة أنه من المؤكد بصورة معقولة أن يتم تجديد عقد الإيجار لمدة 5 سنوات مماثلة.

تم توزيع الاستهلاك المدرج في بيان الأرباح أو الخسائر والإيرادات الشاملة الأخرى المجمع كما يلي:

2022 دينار كويتي	2021 دينار كويتي	تكلفة مبيعات وخدمات مقدمة مصروفات عمومية وإدارية (إيضاح 21)
2,156,443	2,067,004	
26,581	29,055	
2,183,024	2,096,059	

الشركة الوطنية للخدمات البترولية ش.م.ك.ع. وشركاتها التابعة

إيضاحات حول البيانات المالية المجمعة
كما في السنة المنتهية في 31 ديسمبر 2022

5 ممتلكات ومنشآت ومعدات (تتمة)

مبيعات الممتلكات والمنشآت والمعدات

في سنة 2022، قامت المجموعة ببيع معدات وأثاث وسيارات بإجمالي صافي قيمة دفترية بمبلغ 121,959 دينار كويتي (2021: 47 دينار كويتي) لقاء مقابل نقدي بمبلغ 216,157 دينار كويتي (2021: 239,745 دينار كويتي). تم تسجيل الربح الناتج من البيع بمبلغ 94,198 دينار كويتي (2021: 239,698 دينار كويتي) كجزء من بند إيرادات أخرى في بيان الأرباح أو الخسائر والإيرادات الشاملة الأخرى المجمع للسنة المنتهية بذلك التاريخ.

6 مخزون

2021 دينار كويتي	2022 دينار كويتي	
3,364,146	5,137,587	إسمنت ومواد التحميص الكيميائية
1,224,058	1,277,895	قطع غيار وأدوات
4,588,204	6,415,482	
(349,510)	(936,027)	ناقصاً: مخصص مخزون بطيء الحركة ومتقادم
4,238,694	5,479,455	

خلال سنة 2022، تم إدراج مبلغ وقدره 10,147,939 دينار كويتي (2021: 8,885,410 دينار كويتي) كمصروف للمخزون. تم إدراج ذلك المبلغ تحت بند "تكلفة مبيعات وخدمات مقدمة" في بيان الأرباح أو الخسائر والإيرادات الشاملة الأخرى المجمع.

فيما يلي الحركة في مخصص المخزون بطيء الحركة والمتقادم:

2021 دينار كويتي	2022 دينار كويتي	
-	349,510	في بداية السنة
349,510	586,517	المحمل للسنة (مدرج ضمن تكلفة مبيعات وخدمات مقدمة)
349,510	936,027	في نهاية السنة

7 مدينون تجاريون وموجودات عقود

2021 دينار كويتي	2022 دينار كويتي	
8,608,992	7,424,130	مدينون تجاريون
(204,470)	(418,593)	ناقصاً: مخصص خسائر الائتمان المتوقعة لمدينين تجاريين
8,404,522	7,005,537	
4,308,654	6,362,219	موجودات عقود
(1,536)	(1,536)	ناقصاً: مخصص خسائر الائتمان المتوقعة لموجودات العقود
4,307,118	6,360,683	
12,711,640	13,366,220	مدينون تجاريون وموجودات عقود



7 مدينون تجاريون وموجودات عقود (تتمة)

- إن الأرصدة التجارية المدينة لا تحمل فائدة ويتم سدادها بشكل عام خلال 60 إلى 90 يوماً.
- تتعلق موجودات العقود بصورة رئيسية بحقوق المجموعة في الحصول على مقابل الأعمال المنجزة والتي لم يصدر بها فواتير في تاريخ البيانات المالية المجمعة. يتم تحويل موجودات العقود إلى المدينين عندما تصبح هذه الحقوق غير مشروطة. ويحدث ذلك عادة عندما تصدر المجموعة فاتورة إلى العميل.

يعرض الجدول التالي الحركة في مخصص خسائر الائتمان المتوقعة للمدينين التجاريين وموجودات العقود:

2021 دينار كويتي	2022 دينار كويتي	
206,006	206,006	كما في 1 يناير
-	214,123	المحمل للسنة
206,006	420,129	كما في 31 ديسمبر

يعرض الإيضاح رقم 26.1 معلومات حول التعرض لمخاطر الائتمان.

8 مدفوعات مقدما وأرصدة مدينة أخرى

2021 دينار كويتي	2022 دينار كويتي	
1,934,015	1,106,248	مدفوعات مقدماً لموردين
346,231	386,329	أرصدة موظفين مدينة
1,956,484	1,330,319	تأمينات وأرصدة مدينة أخرى
4,236,730	2,822,896	

إن صافي القيمة الدفترية للأرصدة المدينة الأخرى يعتبر مقارباً بصورة معقولة لقيمتها العادلة. لا تحتوي الفئات الأخرى ضمن الأرصدة المدينة على موجودات منخفضة القيمة.

إن الحد الأقصى للتعرض لمخاطر الائتمان في تاريخ البيانات المالية المجمعة يمثل القيمة الدفترية لكل فئة من فئات المدينين المبينة أعلاه.

9 موجودات مالية مدرجة بالقيمة العادلة من خلال الأرباح أو الخسائر

2021 دينار كويتي	2022 دينار كويتي	
1,406,279	613,041	موجودات مالية مدرجة بالقيمة العادلة من خلال الأرباح أو الخسائر:
1,406,279	613,041	صناديق مدارة وأوراق مالية أخرى

تم عرض الجدول الهرمي لتحديد والإفصاح عن القيمة العادلة للأدوات المالية وفقاً لآليات التقييم في الإيضاح 27.

10 ودائع محددة الأجل

إن الودائع محددة الأجل تتمثل في وديعة في بنك محلي ذات فترة استحقاق أصلية أكثر من 3 أشهر ولكن أقل من سنة واحدة من تاريخ الإيداع وتكتسب متوسط معدل فائدة بنسبة 4.88% سنوياً (2021: 2.1% سنوياً).

الشركة الوطنية للخدمات البترولية ش.م.ك.ع. وشركاتها التابعة

إيضاحات حول البيانات المالية المجمعة
كما في السنة المنتهية في 31 ديسمبر 2022

11 الأرصدة لدى البنوك والنقد

2022 دينار كويتي	2021 دينار كويتي	
1,632	2,137	النقد في الصندوق
2,179,360	2,193,677	النقد لدى البنوك
<u>2,180,992</u>	<u>2,195,814</u>	

12 رأس المال

عدد الأسهم	المصرح به والمصدر والمدفوع بالكامل	
2022	2021	
دينار كويتي	دينار كويتي	
100,000,000	100,000,000	أسهم بقيمة 100 فلس لكل سهم (مدفوعة نقدًا)
<u>100,000,000</u>	<u>10,000,000</u>	

13 علاوة إصدار أسهم

تمثل علاوة إصدار الأسهم الفرق بين القيمة الاسمية للأسهم المصدرة وسعر الاكتتاب أو سعر الإصدار. إن الاحتياطي غير متاح للتوزيع إلا في الحالات التي ينص عليها قانون الشركات.

14 أسهم خزينة

2022	2021	
دينار كويتي	دينار كويتي	
3,000,000	3,000,000	عدد أسهم الخزينة
3.00%	3.00%	نسبة الأسهم المصدرة (%)
2,367,000	2,460,000	القيمة السوقية (دينار كويتي)
654,461	654,461	التكلفة (دينار كويتي)

إن الاحتياطيات المعادلة لتكلفة أسهم الخزينة المحتفظ بها غير متاحة للتوزيع على مدى فترة ملكية أسهم الخزينة وفقا لتعليمات هيئة أسواق المال.

15 الاحتياطي الإجمالي

وفقاً لقانون الشركات وعقد التأسيس والنظام الأساسي للشركة الأم، يجب اقتطاع نسبة 10% من ربح السنة بحد أدنى قبل الضرائب ومكافأة أعضاء مجلس الإدارة إلى الاحتياطي الإجمالي بناءً على توصية من مجلس إدارة الشركة الأم. يجوز للجمعية العمومية السنوية للشركة الأم أن تقرر وقف هذا الاقتطاع عندما يتجاوز الاحتياطي 50% من رأس المال المصدر. ولا يجوز استخدام الاحتياطي إلا لتغطية الخسائر أو دفع توزيعات أرباح بحد أقصى 5% من رأس المال المدفوع في السنوات التي لا يكفي فيها الربح لدفع هذه النسبة نتيجة لغياب الاحتياطيات القابلة للتوزيع. ويتم رد أي مبالغ مخصصة من الاحتياطي عندما تكفي أرباح السنوات التالية لذلك، ما لم يتجاوز هذا الاحتياطي نسبة 50% من رأس المال المصدر.

قرر مساهمو الشركة الأم في اجتماع الجمعية العمومية السنوية المنعقد بتاريخ 28 مارس 2019 وقف الاستقطاعات إلى الاحتياطي الإجمالي.

16 الاحتياطي الاختياري

وفقاً لقانون الشركات وعقد التأسيس والنظام الأساسي للشركة الأم، يجب أن يتم اقتطاع نسبة 10% بحد أقصى من ربح السنة قبل الضرائب ومكافأة أعضاء مجلس الإدارة إلى الاحتياطي الاختياري. يجوز وقف هذه الاستقطاعات السنوية بموجب قرار من الجمعية العمومية للمساهمين بناءً على توصية من مجلس الإدارة. لا توجد قيود على توزيع الاحتياطي الاختياري.

قرر مساهمو الشركة الأم في اجتماع الجمعية العمومية السنوية المنعقد بتاريخ 28 مارس 2019 وقف الاستقطاعات إلى الاحتياطي الاختياري.



الشركة الوطنية للخدمات البترولية ش.م.ك.ع. وشركاتها التابعة

إيضاحات حول البيانات المالية المجمعة
كما في السنة المنتهية في 31 ديسمبر 2022

17 مكافأة نهاية الخدمة للموظفين

فيما يلي الحركة في مخصص مكافأة نهاية الخدمة للموظفين خلال السنة:

2021 دينار كويتي	2022 دينار كويتي	
2,916,540	3,023,880	كما في 1 يناير
558,230	784,372	المحمل للسنة
(450,890)	(355,719)	مدفوعات
3,023,880	3,452,533	كما في 31 ديسمبر

18 دائنون ومصروفات مستحقة

2021 دينار كويتي	2022 دينار كويتي	
1,491,642	1,416,652	دائنون
337,294	338,209	توزيعات أرباح مستحقة
550,554	443,892	تكاليف موظفين مستحقة
356,655	356,655	دفعات مستلمة مقدماً من عميل
241,502	346,489	ضرائب مستحقة
77,478	109,307	مكافأة أعضاء مجلس الإدارة مستحقة
874,417	1,844,334	التزام عقد
1,396,008	2,201,760	مصروفات مستحقة أخرى ومخصصات أخرى
5,325,550	7,057,298	

شروط وبنود المطالبات المالية المبينة أعلاه:

- الأرصدة التجارية الدائنة لا تحمل فائدة ويتم تسويتها في المعتاد خلال فترة ما بين 60 إلى 90 يوماً.
- الأرصدة الدائنة الأخرى لا تحمل فائدة ويبلغ متوسط فترة سدادها 6 أشهر.

راجع الإيضاح رقم 26.2 للتعرف على عمليات إدارة مخاطر السيولة بالمجموعة.

19 إيرادات من مبيعات وخدمات

19.1 معلومات حول توزيع الإيرادات

يوضح الجدول أدناه توزيع إيرادات المجموعة الناتجة من المبيعات والخدمات:

2021 دينار كويتي	2022 دينار كويتي	
20,185,045	29,188,279	نوع البضاعة أو الخدمات
		عقود نفطية
		خدمات الضخ
		عقود غير نفطية
6,736,966	6,998,722	الخدمات الصحية وخدمات السلامة البيئية وتوريد العمالة
949,160	997,788	خدمات أخرى
27,871,171	37,184,789	إجمالي إيرادات المبيعات والخدمات
		توقيت الاعتراف بالإيرادات
614,856	61,429	البضاعة والخدمات المحولة في نقطة زمنية معينة
27,256,315	37,123,360	البضاعة والخدمات محولة على مدار الوقت
27,871,171	37,184,789	إجمالي إيرادات المبيعات والخدمات

الشركة الوطنية للخدمات البترولية ش.م.ك.ع. وشركاتها التابعة

إيضاحات حول البيانات المالية المجمعة
كما في السنة المنتهية في 31 ديسمبر 2022

19 إيرادات من مبيعات وخدمات (تتمة)

19.1 معلومات حول توزيع الإيرادات (تتمة)

الأسواق الجغرافية

دولة الكويت

أخرى

2021 دينار كويتي	2022 دينار كويتي
27,686,868	37,042,580
184,303	142,209
<u>27,871,171</u>	<u>37,184,789</u>

19.2 أرصدة العقود

مدينون تجاريون (إيضاح 7)

موجودات العقود (إيضاح 7)

التزام عقد (إيضاح 18)

2021 دينار كويتي	2022 دينار كويتي
8,404,522	7,005,537
4,307,118	6,360,683
<u>874,417</u>	<u>1,844,334</u>

20 صافي (خسائر) إيرادات استثمار

إيرادات توزيعات أرباح

أرباح محققة من بيع موجودات مالية مدرجة بالقيمة العادلة من خلال الأرباح أو الخسائر
خسائر غير محققة من موجودات مالية مدرجة بالقيمة العادلة من خلال الأرباح أو الخسائر

2021 دينار كويتي	2022 دينار كويتي
26,258	49,154
-	10,063
<u>(137,794)</u>	<u>(501,864)</u>
<u>(111,536)</u>	<u>(442,647)</u>

21 مصروفات عمومية وإدارية

تكاليف موظفين

استهلاك موجودات حق الاستخدام

مصروف فوائد لمطلوبات تأجير

أتعاب مهنية

مصروف استهلاك (إيضاح 5)

مصروفات تسويق وتطوير أعمال

نفقات خيرية

مخصص خسائر الائتمان المتوقعة (إيضاح 7)

مصروفات أخرى

2021 دينار كويتي	2022 دينار كويتي
1,072,024	1,397,215
44,856	53,687
23,019	33,785
36,088	53,440
29,055	26,581
39,005	58,123
51,242	59,125
-	214,123
512,973	410,376
<u>1,808,262</u>	<u>2,306,455</u>



22 ربحية السهم الأساسية والمخفضة

تحتسب ربحية السهم الأساسية من خلال قسمة ربح السنة الخاص بمساهمي الشركة الأم على المتوسط المرجح لعدد الأسهم العادية القائمة خلال السنة. يتم احتساب ربحية السهم المخفضة بقسمة الربح الخاص بالمساهمين العاديين للشركة الأم على المتوسط المرجح لعدد الأسهم العادية القائمة خلال السنة زائداً المتوسط المرجح لعدد الأسهم العادية التي سيتم إصدارها لتحويل كافة الأسهم العادية المخفضة المحتملة إلى أسهم عادية. حيث إنه لا توجد أدوات مخففة قائمة، فإن ربحية الأسهم الأساسية والمخفضة متطابقة.

2021	2022	
4,834,491	6,824,105	ربح السنة الخاص بمساهمي الشركة الأم (دينار كويتي)
100,000,000	100,000,000	المتوسط المرجح لعدد الأسهم العادية القائمة خلال السنة
(3,000,000)	(3,000,000)	ناقصاً: المتوسط المرجح لعدد أسهم الخزينة القائمة خلال السنة
97,000,000	97,000,000	المتوسط المرجح لعدد الأسهم العادية (باستثناء أسهم الخزينة) القائمة خلال السنة
49.84	70.35	ربحية السهم الأساسية والمخفضة (فلس)

لم تكن هناك معاملات تتعلق بأسهم عادية بين تاريخ البيانات المالية المجمعة وتاريخ التصريح بهذه البيانات المالية المجمعة والتي قد تتطلب إعادة إدراج ربحية السهم.

23 التزامات ومطلوبات محتملة

23.1 التزامات

في 31 ديسمبر 2022، كان على المجموعة التزامات غير مسجلة كمطلوبات تتعلق بشراء ممتلكات ومنشآت ومعدات بمبلغ 971,234 دينار كويتي (2021: 1,826,234 دينار كويتي). من المتوقع أن يتم تسوية هذه الالتزامات في سنة 2023.

23.2 مطلوبات محتملة

في 31 ديسمبر 2022، قدمت المجموعة خطابات ضمان أداء لبعض العقود بمبلغ 29,133,131 دينار كويتي (2021: 27,917,822 دينار كويتي). وليس من المتوقع أن ينشأ عنها أي مطلوبات.

24 معلومات القطاع

لأغراض الإدارة، تم تنظيم المجموعة إلى وحدات أعمال استناداً إلى المنتجات والخدمات ولديها قطاعا تشغيل اثنان يمكن رفع التقارير عنهما وهي خدمات قطاع النفط وخدمات القطاعات غير النفطية. تتعامل الإدارة مع عمليات هذين القطاعين بشكل منفصل لأغراض اتخاذ القرارات وتوزيع الموارد وتقييم الأداء. يتم تقييم أداء القطاع على أساس الأرباح أو الخسائر التشغيلية.

◀ **خدمات القطاعات النفطية**
تتكون خدمات القطاعات النفطية من الصب الخرساني والتحفيز لمختلف الاستخدامات وبيانات التشغيل المتعلقة بالحفر للتنقيب عن النفط. وتتضمن بصورة رئيسية كافة خدمات الصب الخرساني للأبار وخدمات التدخل لاستكمال الأبار.

◀ **خدمات القطاعات غير النفطية**
تتكون الخدمات غير النفطية من عدد من الخدمات المتنوعة في مجال خدمات الصحة والسلامة والخدمات البيئية والهندسية والاستشارات. يعرض الجدول التالي معلومات عن إيرادات ونتائج القطاعات فيما يتعلق بقطاعات الأعمال لدى المجموعة:

	السنة المنتهية في 31 ديسمبر 2022				السنة المنتهية في 31 ديسمبر 2021			
	خدمات القطاعات النفطية	خدمات القطاعات غير النفطية	بنود غير موزعة	الإجمالي	خدمات القطاعات النفطية	خدمات القطاعات غير النفطية	بنود غير موزعة	الإجمالي
إيرادات القطاع	دينار كويتي	دينار كويتي	دينار كويتي	دينار كويتي	دينار كويتي	دينار كويتي	دينار كويتي	دينار كويتي
	29,188,279	7,996,510	-	37,184,789	20,185,045	7,686,126	-	27,871,171
إيرادات / (مصرفات) * تكلفة مبيعات * مصرفات استهلاك استهلاك موجودات حق الاستخدام إيرادات غير موزعة ** مصرفات عمومية وإدارية * مصرفات ضرائب مكافأة أعضاء مجلس الإدارة	(17,937,242) (1,863,095) (175,475) -	(7,511,287) (293,348) (74,169) -	- (26,581) (53,687) 263,426	(25,448,529) (2,183,024) (303,331) 263,426	(13,311,335) (1,589,288) (140,258) -	(5,750,331) (477,716) (89,710) -	- (29,055) (44,856) 459,591	(19,061,666) (2,096,059) (274,824) 459,591
			(2,226,187) (353,754) (109,289)	(2,226,187) (353,754) (109,289)	- -	- -	(1,734,351) (251,912) (77,458)	(1,734,351) (251,912) (77,458)
ربح (خسارة) السنة	9,212,467	117,706	(2,506,072)	6,824,101	5,144,164	1,368,369	(1,678,041)	4,834,492

* لا يتضمن هذا البند مصرفات الاستهلاك واستهلاك موجودات حق الاستخدام.

** تتضمن الإيرادات غير الموزعة إيرادات فواتر وصافي إيرادات استثمار وإيرادات أخرى.

الشركة الوطنية للخدمات البترولية ش.م.ك.ع. وشركاتها التابعة

إيضاحات حول البيانات المالية المجمعة

كما في وللسنة المنتهية في 31 ديسمبر 2022

24 معلومات القطاع (تتمة)

يعرض الجدول التالي معلومات عن موجودات القطاعات فيما يتعلق بقطاعات الأعمال لدى المجموعة:

في 31 ديسمبر 2021		في 31 ديسمبر 2022	
الإجمالي دينار كويتي	خدمات القطاعات النفطية دينار كويتي	الإجمالي دينار كويتي	خدمات القطاعات النفطية دينار كويتي
46,034,032	1,604,887	52,538,573	1,382,864
1,406,279		613,041	
47,440,311		53,151,614	
8,598,489	43,269	10,888,314	86,848
			10,801,466

25 إفصاحات الأطراف ذات العلاقة

تتضمن الأطراف ذات العلاقة للمجموعة شركاتها الزميلة وشركات المحاصة والمساهمين الرئيسيين والشركات الخاضعة للسيطرة المشتركة وأعضاء مجلس الإدارة والمسؤولين التنفيذيين للمجموعة وأعضاء أسرهم المقربين والشركات الذين يمثلون الملاك الرئيسيين لها أو يمكنهم ممارسة تأثير ملموس أو سيطرة مشتركة عليها. يتم الموافقة على سياسات تسعير وشروط هذه المعاملات من قبل إدارة المجموعة.

المعاملات مع موظفي الإدارة العليا

يتمثل موظفو الإدارة العليا في أعضاء مجلس الإدارة والأعضاء الرئيسيين في الإدارة ممن لديهم سلطة ومسئولية تخطيط وتوجيه ومراقبة أنشطة المجموعة. فيما يلي مجمل قيمة المعاملات مع موظفي الإدارة العليا:

الأرصدة القائمة كما في 31 ديسمبر		قيمة المعاملات للسنة المنتهية في 31 ديسمبر		
2021	2022	2021	2022	
دينار كويتي	دينار كويتي	دينار كويتي	دينار كويتي	
128,100	174,705	361,379	448,072	رواتب ومزايا أخرى قصيرة الأجل
159,310	208,179	15,839	48,869	مكافأة نهاية الخدمة للموظفين
287,410	382,884	377,218	496,941	

أوصى مجلس إدارة الشركة الام بمكافأة لأعضاء مجلس الإدارة بمبلغ 109,289 دينار كويتي للسنة المنتهية في 31 ديسمبر 2022 (2021: 77,458 دينار كويتي). تخضع هذه التوصية إلى موافقة المساهمين في الجمعية العمومية السنوية للشركة الأم. تمت الموافقة على مكافآت أعضاء مجلس الإدارة الموصي بها للسنة المنتهية في 31 ديسمبر 2021 من قبل المساهمين في اجتماع الجمعية العمومية السنوية المنعقد في 20 أبريل 2022.

فيما يلي المعاملات مع الأطراف ذات علاقة المدرجة في بيان الأرباح أو الخسائر والإيرادات الشاملة الأخرى المجمع:

2021	2022	شركات خاضعة للسيطرة المشتركة	
المجموع	المجموع	دينار كويتي	دينار كويتي
38,708	76,047	76,047	تكلفة مبيعات وخدمات مقدمة
-	24,358	24,358	مصروفات عمومية وإدارية

فيما يلي الأرصدة لدى الأطراف ذات علاقة المدرجة في بيان المركز المالي المجمع:

2021	2022	شركات خاضعة للسيطرة المشتركة	
المجموع	المجموع	دينار كويتي	دينار كويتي
-	437	437	موجودات مالية مدرجة بالقيمة العادلة من خلال الأرباح أو الخسائر
-	18,299	18,299	أرصدة لدى البنوك
-	95,937	95,937	دائنون ومصروفات مستحقة

إن الأرصدة لدى الأطراف ذات العلاقة المدرجة ضمن الالتزامات والمطلوبات المحتملة (إيضاح 23) هي كما يلي:

2021	2022	شركات خاضعة للسيطرة المشتركة	
المجموع	المجموع	دينار كويتي	دينار كويتي
-	2,152,036	2,152,036	مطلوبات محتملة خطاب ضمان

26 أهداف وسياسات إدارة مخاطر الأدوات المالية

تكمّن المخاطر في أنشطة المجموعة ولكن يتم إدارة هذه المخاطر بطريقة التحديد والقياس والمراقبة المستمرة وفقاً لحدود المخاطر والضوابط الأخرى. إن هذه الطريقة في إدارة المخاطر ذات أهمية كبيرة لاستمرار المجموعة في تحقيق الأرباح ويتحمل كل فرد بالمجموعة مسؤولية التعرض للمخاطر المتعلقة بمسؤولياته. تتعرض المجموعة لمخاطر الائتمان ومخاطر السيولة ومخاطر السوق.

يتحمل مجلس إدارة الشركة الأم المسؤولية الكاملة عن منهج إدارة المخاطر الشامل واعتماد استراتيجيات ومبادئ المخاطر. لم يتم إجراء أي تغييرات جوهرية على أهداف وسياسات إدارة المخاطر خلال السنتين المنتهيتين في 31 ديسمبر 2022 و 31 ديسمبر 2021. تقوم إدارة المجموعة بمراجعة واعتماد سياسات إدارة كل فئة من هذه المخاطر الموجزة أدناه:

26.1 مخاطر الائتمان

إن مخاطر الائتمان هي مخاطر عدم قدرة طرف مقابل عن الوفاء بالتزاماته بموجب أداة مالية أو عقد مبرم مع عميل؛ مما يؤدي إلى تكبد خسائر مالية. تتعرض المجموعة لمخاطر الائتمان نتيجة أنشطتها التشغيلية (بصورة رئيسية الأرصدة التجارية المدينة) ونتيجة أنشطتها التمويلية بما في ذلك الودائع لدى البنوك والمؤسسات المالية والمعاملات بعملات أجنبية والأدوات المالية الأخرى.

الضمان والتعزيزات الائتمانية الأخرى

لا تحتفظ المجموعة بأي ضمان أو تعزيزات ائتمانية أخرى مقابل أي من الموجودات المالية في 31 ديسمبر 2022 و 2021.

تركيزات الحد الأقصى للتعرض لمخاطر الائتمان

تنشأ التركيزات عندما يشترك عدد من الأطراف المقابلة في أنشطة متشابهة، أو في أنشطة ضمن نفس المنطقة الجغرافية، أو عندما يكون لهم سمات اقتصادية متماثلة مما قد يجعل قدرتهم على الوفاء بالتزامات تعاقدية تتأثر بشكل مماثل بالتغيرات في الظروف الاقتصادية أو السياسية أو غيرها. تشير التركيزات إلى الحساسية النسبية لأداء المجموعة نحو التطورات التي تؤثر على قطاع أعمال بذاته أو على منطقة جغرافية معينة. تتعلق تركيزات مخاطر الائتمان التي تتعرض لها المجموعة بالأرصدة المستحقة من أكبر 5 عملاء للمجموعة والتي تمثل نسبة 98% من الأرصدة التجارية المدينة القائمة في 31 ديسمبر 2022 (2021: 98%).

تتعامل المجموعة بصورة رئيسية مع مؤسسات حكومية. تأخذ المجموعة في اعتبارها أن العملاء يتسمون بمعدلات ائتمانية منخفضة حيث أن تصنيفات مخاطر الائتمان الصادرة من وكالات التصنيف الائتماني الدولية تعادل التعريف السائد لـ "درجة الاستثمار" (Baa2 / BBB / وأعلى).

مدينون تجاريون وموجودات عقود

يتم إجراء تحليل انخفاض القيمة في تاريخ كل بيانات مالية مجمعة بواسطة مصفوفة مخصصات لقياس خسائر الائتمان المتوقعة. تستند معدلات المخصصات إلى عدد أيام التأخر في السداد لمجموعات قطاعات العملاء المختلفة ذات أنماط الخسائر المماثلة (أي حسب المنطقة الجغرافية ونوع المنتج ونوع العميل والتصنيف والتغطية من خلال خطابات الضمان أو أي أشكال أخرى من تأمين الائتمان). ويعكس احتساب النتيجة المرجحة بالاحتمالات والقيمة الزمنية للأموال والمعلومات المعقولة والمؤيدة المتاحة في تاريخ البيانات المالية المجمعة حول الأحداث السابقة والظروف الحالية والتوقعات بالظروف الاقتصادية المستقبلية. بشكل عام، يتم شطب المدينين التجاريين في حالة التأخر في سدادها لمدة أكثر من سنة واحدة، ولا تخضع لأي أنشطة استرداد الزامية. لا تحتفظ المجموعة بأي ضمان كتأمين.

تقوم المجموعة بتقييم تركيز المخاطر فيما يتعلق بموجودات العقود كمنخفضة حيث أنها تتعامل مع عملاء رفيعي المستوى.

إيضاحات حول البيانات المالية المجمعة
كما في للسنة المنتهية في 31 ديسمبر 2022

26 أهداف وسياسات إدارة مخاطر الأدوات المالية (تتمة)

26.1 مخاطر الائتمان (تتمة)

فيما يلي معلومات حول تعرض المجموعة لمخاطر الائتمان على المدنيين التجاريين وموجودات العقود المتعلقة بالعقود بواسطة مصفوفة مخصصات:

الأرصدة التجارية المدينة وموجودات العقود					
الإجمالي دينار كويتي	أكثر من 180 يوماً دينار كويتي	180-91 يوماً دينار كويتي	أقل من 90 يوماً دينار كويتي	متداولة دينار كويتي	موجودات عقود دينار كويتي
13,786,349 (420,129)	42.69% 797,115 (340,308)	3.09% 1,185,512 (36,644)	1.15% 2,631,843 (30,137)	0.41% 2,809,660 (11,504)	0.02% 6,362,219 (1,536)
13,366,220	456,807	1,148,868	2,601,706	2,798,156	6,360,683
2021					
12,917,646 (206,006)	5.73% 2,204,084 (126,185)	1.71% 2,146,772 (36,644)	1.06% 2,841,706 (30,137)	0.81% 1,416,430 (11,504)	0.04% 4,308,654 (1,536)
12,711,640	2,077,899	2,110,128	2,811,569	1,404,926	4,307,118

الأرصدة لدى البنوك والودائع محددة الأجل

تعتبر مخاطر الائتمان الناتجة من الأرصدة لدى البنوك والمؤسسات المالية محدودة حيث تعتبر الأطراف المقابلة مؤسسات مالية طيبة السمعة ذات تصنيف ائتماني مناسب صادر من مؤسسات التصنيف الائتماني الدولية. إضافة إلى ذلك، فإن أصل مبالغ الودائع المودعة لدى بنوك محلية (بما في ذلك حسابات الادخار والحسابات الجارية) مكفول بضمان بنك الكويت المركزي بموجب القانون رقم 30 لسنة 2008 بشأن ضمان الودائع في البنوك المحلية بدولة الكويت الذي بدأ سريانه اعتباراً من 3 نوفمبر 2008.

تم قياس انخفاض قيمة الأرصدة لدى البنوك بطريقة خسائر الائتمان المتوقعة على مدى 12 شهر، ويعكس الاستحقاقات قصيرة الأجل للتعرضات. ترى المجموعة أن النقد والنقد المعادل يرتبط بمخاطر ائتمانية منخفضة بناءً على التقييمات الائتمانية الخارجية للأطراف المقابلة. نتيجة لذلك، فإن تأثير تطبيق نموذج مخاطر الائتمان المتوقعة في تاريخ البيانات المالية المجمعة لم يكن جوهرياً.

أرصدة مدينة أخرى

تتعرض الأرصدة المدينة الأخرى إلى مخاطر منخفضة فيما يتعلق بالتعثر ونعتقد الإدارة أن الأطراف المقابلة لديها قدرة كبيرة على الوفاء بالتزامات التدفقات النقدية التعاقدية على المدى القريب. ونتيجة لذلك، فإن تأثير تطبيق نموذج خسائر الائتمان المتوقعة في تاريخ البيانات المالية المجمعة لم يكن جوهرياً.

26 أهداف وسياسات إدارة مخاطر الأدوات المالية (تتمة)

26.2 مخاطر السيولة

إن مخاطر السيولة هي مخاطر عدم قدرة المجموعة على الوفاء بالمطلوبات عند استحقاقها. قد تنتج مخاطر السيولة عن التقلبات في السوق أو تدني درجة الائتمان مما قد يتسبب في نضوب بعض مصادر التمويل على الفور. وللمحد من هذه المخاطر، قامت الإدارة بتنويع مصادر التمويل وإدارة الموجودات مع أخذ السيولة في الاعتبار ومراقبة السيولة على أساس يومي. تتطلب سياسة المبيعات لدى المجموعة سداد المبالغ خلال 60 يومًا من تاريخ الفاتورة ويتم تسوية الأرصدة التجارية الدائنة عادةً خلال 60 إلى 90 يومًا من تاريخ الشراء.

يلخص الجدول التالي استحقاقات المطلوبات المالية غير المخصومة لدى المجموعة في 31 ديسمبر، استنادًا إلى تواريخ السداد التعاقدية.

31 ديسمبر 2022			
أقل من 3 أشهر دينار كويتي	3 إلى 12 شهرًا دينار كويتي	أكثر من 12 شهرًا دينار كويتي	المجموع دينار كويتي
1,416,652	5,283,991	-	6,700,643
76,975	154,132	170,235	401,342
دائنون ومصرفات مستحقة (باستثناء الدفعة المقدمة المستلمة من عميل)			
مطلوبات تأجير			
31 ديسمبر 2021			
1,491,642	3,477,253	-	4,968,895
47,690	143,070	73,967	264,727
دائنون ومصرفات مستحقة (باستثناء الدفعة المقدمة المستلمة من عميل)			
مطلوبات تأجير			

26.3 مخاطر السوق

إن مخاطر السوق هي مخاطر تقلب قيمة أصل نتيجة التقلبات في متغيرات السوق مثل أسعار الفائدة وأسعار العملات الأجنبية وأسعار الأسهم سواء كانت تلك التغيرات بسبب عوامل تتعلق بالاستثمار الفردي أو جهة الإصدار له أو العوامل التي تؤثر على جميع الاستثمارات المتداولة في السوق. تتضمن الأدوات المالية المتأثرة بمخاطر السوق الصناديق المدارة.

تدار مخاطر السوق على أساس توزيعات الموجودات المحددة مسبقاً على فئات الموجودات المختلفة وتنويع الموجودات من حيث التوزيع الجغرافي وتركيزات قطاع الأعمال والتقييم المستمر لظروف واتجاهات السوق وتقدير الإدارة للتغيرات طويلة وقصيرة الأجل في القيمة العادلة.

26.3.1 مخاطر أسعار الفائدة

إن مخاطر أسعار الفائدة هي مخاطر تقلب القيمة العادلة أو التدفقات النقدية المستقبلية لأداة مالية بسبب التغيرات في أسعار الفائدة في السوق.

إن الأدوات المالية التي من المحتمل أن تتعرض لمخاطر أسعار الفائدة تتكون بصورة رئيسية من النقد والنقد المعادل والودائع محددة الأجل. إن ودايع المجموعة قصيرة الأجل بطبيعتها وتحقق عائد بمعدلات تجارية. وبالتالي، تعتقد المجموعة أنها تتعرض لمخاطر محدودة فيما يتعلق بتكبد خسائر جوهريّة نتيجة تقلب أسعار الفائدة.

كما في تاريخ البيانات المالية المجمعة، ليس لدى المجموعة أي مطلوبات تحمل فائدة.

26.3.2 مخاطر العملات الأجنبية

تنشأ مخاطر تحويل العملات الأجنبية من مخاطر تقلب القيمة العادلة أو التدفقات النقدية المستقبلية نتيجة التعرض للتغيرات في أسعار تحويل العملات الأجنبية. تتعرض المجموعة لمخاطر العملات الأجنبية بالنسبة للمعاملات المدرجة بعملة بخلاف الدينار الكويتي. إن تعرض المجموعة لمخاطر التغيرات في أسعار تحويل العملات الأجنبية يتعلق بصورة رئيسية بالأنشطة التشغيلية للمجموعة (حيث يتم إدراج الإيرادات أو المصروفات بعملة أجنبية) وصافي استثمارات المجموعة في الشركات التابعة الأجنبية.

لا تستخدم المجموعة حالياً المشتقات المالية لإدارة التعرض لمخاطر تحويل العملات الأجنبية. تقوم المجموعة بإدارة مخاطر العملات الأجنبية بناءً على الحدود المقررة من قبل الإدارة والتقييم المستمر للمراكز القائمة للمجموعة والحركات الحالية والمتوقعة في أسعار تحول العملات الأجنبية. تتحقق المجموعة من استمرار صافي التعرضات الخاصة بها في مستوى مقبول من خلال تنفيذ المعاملات بعملة لا تتعرض لتقلبات جوهريّة مقابل الدينار الكويتي.

26 أهداف وسياسات إدارة مخاطر الأدوات المالية (تتمة)

26.3 مخاطر السوق (تتمة)

26.3.2 مخاطر العملات الأجنبية (تتمة)

التعرض لمخاطر العملات

تتعرض المجموعة لمخاطر العملات الأجنبية على المشتريات وبعض الموجودات والمطلوبات المدرجة بعملة بخلاف الدينار الكويتي. إن العملة التي تؤدي إلى التعرض لهذه المخاطر هي الدولار الأمريكي بصورة رئيسية. كما في تاريخ البيانات المالية المجمعة، يبلغ صافي تعرض المجموعة لمخاطر العملات الأجنبية المتعلقة بالدولار الأمريكي 1,317,405 دينار كويتي (2021: 734,040 دينار كويتي).

الحساسية لأسعار تحويل العملات الأجنبية

يعرض الجدول التالي الحساسية للتغير المحتمل بصورة معقولة في أسعار الصرف مع الاحتفاظ بكافة المتغيرات الأخرى ثابتة.

العملة	التغير في أسعار صرف العملات	التأثير على الربح	
		2021 دينار كويتي	2022 دينار كويتي
دولار أمريكي	5%	36,702	65,870

إن انخفاض العملة المذكورة أعلاه بنسبة 5% مقابل الدينار الكويتي سيكون له تأثير مساوي ولكن عكسي على ذلك المبلغ الموضح أعلاه، مع الاحتفاظ بكافة المتغيرات الأخرى ثابتة.

26.3.3 مخاطر أسعار الأسهم

إن استثمارات المجموعة في أسهم المدرجة وغير المدرجة تتعرض لمخاطر أسعار السوق الناتجة من عدم التأكد حول القيمة المستقبلية للاستثمارات في الأوراق المالية. تدير المجموعة مخاطر أسعار الأسهم من خلال تنويعها ووضع حدود للأدوات الفردية وأدوات حقوق الملكية المجمعة. يتم تقديم تقارير منتظمة حول محفظة الأوراق المالية إلى الإدارة العليا للمجموعة. يتولى مجلس إدارة المجموعة مراجعة واعتماد كافة القرارات المتعلقة بالاستثمار في الأسهم.

في تاريخ البيانات المالية المجمعة، بلغ تعرض الاستثمارات غير المدرجة بالقيمة العادلة 612,604 دينار كويتي (2021: 1,406,279 دينار كويتي).

27 قياس القيمة العادلة

تعرف القيمة العادلة بأنها السعر المستلم من بيع أصل ما أو المدفوع لنقل التزام ما في معاملة منظمة بين المشاركين في السوق في تاريخ القياس. يستند قياس القيمة العادلة إلى افتراض حدوث معاملة بيع الأصل أو نقل الالتزام في:

- ◀ البيع أو النقل في السوق الرئيسي للأصل أو الالتزام، أو
- ◀ البيع أو النقل في ظل غياب السوق الرئيسي، في السوق الأكثر ملاءمة للأصل أو الالتزام.

يجب أن تتمكن المجموعة من الوصول إلى السوق الرئيسي أو السوق الأكثر ملاءمة.

يتم قياس القيمة العادلة لأصل ما أو التزام ما باستخدام الافتراضات التي من الممكن للمشاركين في السوق استخدامها عند تسعير الأصل أو الالتزام، بافتراض أن المشاركين في السوق سيعملون لتحقيق مصالحهم الاقتصادية المثلى.

يراعي قياس القيمة العادلة للأصل غير المالي قدرة المشارك في السوق على إنتاج منافع اقتصادية من خلال استخدام الأصل بأعلى وأفضل مستوى له، أو من خلال بيعه إلى مشارك آخر في السوق من المحتمل أن يستخدم الأصل بأعلى وأفضل مستوى له.

تستخدم المجموعة أساليب التقييم الملائمة للظروف وتتوفر لها بيانات كافية لقياس القيمة العادلة مع تحقق أقصى اعتماد على المدخلات الملحوظة والحد من الاعتماد على المدخلات غير الملحوظة.

27 قياس القيمة العادلة (تمة)

تصنف كافة الموجودات والمطلوبات التي يتم قياس قيمتها العادلة أو الإفصاح عنها في البيانات المالية المجمعة ضمن الجدول الهرمي للقيمة العادلة، والمبين كما يلي، استناداً إلى أقل مستوى من المدخلات الجوهرية بالنسبة لقياس القيمة العادلة ككل:

- المستوى 1: الأسعار المعلنة (غير المعدلة) في الأسواق النشطة لموجودات أو مطلوبات مماثلة؛
- المستوى 2: أساليب تقييم يكون فيها أقل مستوى من المدخلات الجوهرية بالنسبة لقياس القيمة العادلة ملحوظاً بشكل مباشر أو غير مباشر؛ و
- المستوى 3: أساليب تقييم لا يكون فيها أقل مستوى من المدخلات الجوهرية بالنسبة لقياس القيمة العادلة ملحوظاً.

بالنسبة للموجودات والمطلوبات المدرجة في البيانات المالية المجمعة على أساس متكرر، تحدد المجموعة ما إذا كانت التحويلات قد حدثت بين مستويات الجدول الهرمي عن طريق إعادة تقييم التصنيف (استناداً إلى أقل مستوى من المدخلات الجوهرية بالنسبة لقياس القيمة العادلة ككل) في نهاية كل فترة بيانات مالية مجمعة.

لم يطرأ أي تغيير على طرق وأساليب التقييم المستخدمة لغرض قياس القيمة العادلة مقارنة بفترة البيانات المالية المجمعة السابقة.

أساليب وافتراضات التقييم

فيما يلي الأساليب والافتراضات المستخدمة لتقدير القيمة العادلة:

صناديق مدارة غير المدرجة
تستثمر المجموعة في صناديق مدارة غير مسعرة في سوق نشط وقد تتعرض لقيود على الاسترداد مثل فترات الإغلاق. تأخذ الإدارة في اعتبارها آليات التقييم والمدخلات المستخدمة لتقييم هذه الصناديق كجزء من مراجعتها التامة الوافية قبل الاستثمار للتأكد من أنها معقولة ومناسبة. وبالتالي، يمكن استخدام صافي قيمة الموجودات لهذه الصناديق المستثمر فيها كمدخلات لقياس قيمتها العادلة. ولقياس هذه القيمة العادلة، يتم تعديل صافي قيمة موجودات الصناديق وفق الضرورة بحيث تعكس القيود على الاسترداد والالتزامات المستقبلية وغيرها من العوامل المحددة للصندوق المستثمر فيه ومدير الصندوق. تصنف المجموعة هذه الصناديق ضمن المستوى 3.

يعرض الجدول التالي مقارنة للقيمة الدفترية والقيمة العادلة للأدوات المالية للمجموعة تبعا لفئتها بخلاف الأدوات التي تعتبر قيمتها الدفترية مقارنة بصورة معقولة لقيمتها العادلة:

قياس القيمة العادلة بواسطة		
المجموع	المدخلات الجوهرية غير الملحوظة (المستوى 3)	أسعار معلنة في أسواق نشطة (المستوى 1)
دينار كويتي	دينار كويتي	دينار كويتي
613,041	612,604	437
1,406,279	1,406,279	-

31 ديسمبر 2022

موجودات مالية مدرجة بالقيمة العادلة من خلال الأرباح أو الخسائر
أسهم وصناديق مدارة وأوراق مالية أخرى

31 ديسمبر 2021

موجودات مالية مدرجة بالقيمة العادلة من خلال الأرباح
صناديق مدارة وأوراق مالية أخرى

لم يتم إجراء أي تحويلات بين أي من مستويات الجدول الهرمي لقياس القيمة العادلة خلال 2022 أو 2021.

27 قياس القيمة العادلة (تتمة)

الموجودات والمطلوبات المالية الأخرى

بالنسبة لكافة الموجودات والمطلوبات المالية الأخرى، فإن قيمتها الدفترية تقارب قيمتها العادلة بما في ذلك: المدينين التجاريين والأرصدة المدينة الأخرى والنقد والمعادل والدائنين والأرصدة الدائنة الأخرى.

مطابقة القيمة العادلة للبنود ضمن المستوى 3

يعرض الجدول التالي مطابقة الأرصدة الافتتاحية والأرصدة الختامية للبنود ضمن المستوى 3 من الجدول الهرمي لقياس القيمة العادلة:

2021 دينار كويتي	2022 دينار كويتي	كما في 1 يناير
936,073	1,406,279	مبيعات / مشتريات (بالصافي)
608,000	(301,437)	(خسائر) إعادة القياس المسجلة في الأرباح أو الخسائر
(137,794)	(492,238)	
1,406,279	612,604	كما في 31 ديسمبر

إن التأثير على بيان المركز المالي المجمع أو بيان الأرباح أو الخسائر والإيرادات الشاملة الأخرى المجمع يعتبر غير جوهري في حالة تغير متغيرات المخاطر ذات الصلة المستخدمة لقياس القيمة العادلة للصناديق بنسبة 5%.

28 إدارة رأس المال

إن هدف المجموعة الرئيسي من إدارة رأس المال هو ضمان المحافظة على معدلات رأس المال الجيدة لدعم الأعمال التي تقوم بها وتحقيق أعلى قيمة يحصل عليها المساهم.

تقوم المجموعة بإدارة هيكل رأس المال وإجراء تعديلات عليه في ضوء التغيرات في الظروف الاقتصادية. للمحافظة على هيكل رأس المال أو تعديله، يجوز للمجموعة تعديل مدفوعات الأرباح إلى المساهمين أو رد رأس المال إلى المساهمين أو إصدار أسهم جديدة. لم يتم إجراء أي تغييرات على الأهداف أو السياسات أو الإجراءات خلال السنتين المنتهيتين في 31 ديسمبر 2022 و 2021. يتكون رأس المال من حقوق الملكية الخاصة بمساهمي الشركة الأم ويقدر ذلك بمبلغ 42,263,290 دينار كويتي كما في 31 ديسمبر 2022 (2021: 38,841,808 دينار كويتي).

29 التوزيعات المدفوعة والموصي بها

توزيعات أرباح نقدية معلنة ومسددة للأسهم العادية:

2021 دينار كويتي	2022 دينار كويتي	توزيعات الأرباح النهائية لسنة 2021: 35 فلس للسهم (2020: 64 فلس للسهم)
6,208,000	3,395,000	

توزيعات أرباح موصي بها للأسهم العادية:

2021 دينار كويتي	2022 دينار كويتي	توزيعات الأرباح النقدية الموصي بها لسنة 2022: 50 فلس للسهم (2021: 35 فلس للسهم)
3,395,000	4,850,000	

تخضع توزيعات أرباح الأسهم العادية الموصي بها لموافقة اجتماع الجمعية العمومية العادية ولم تسجل كالتزام كما في 31 ديسمبر. تم اعتماد توزيعات الأرباح الموصي بها لسنة 2021 في اجتماع الجمعية العمومية السنوية المنعقد بتاريخ 20 أبريل 2022. وتم اعتماد توزيعات الأرباح الموصي بها لسنة 2020 في اجتماع الجمعية العمومية السنوية المنعقد بتاريخ 22 أبريل 2021.

30 معايير صادرة ولم تسر بعد

فيما يلي المعايير الجديدة والمعدلة والتفسيرات التي صدرت ولكن لم تسر بعد حتى تاريخ إصدار البيانات المالية المجمعة للمجموعة. تنوي المجموعة تطبيق هذه المعايير متى أمكن ذلك عندما تصبح سارية المفعول.

تعديلات على معيار المحاسبة الدولي 1: تصنيف المطلوبات كمتداولة أو غير متداولة

أصدر مجلس معايير المحاسبة الدولية في يناير 2020 تعديلات على الفقرات من 69 إلى 76 من معيار المحاسبة الدولي 1 لتحديد متطلبات تصنيف المطلوبات كمتداولة أو غير متداولة. وتوضح التعديلات ما يلي:

- ◀ ما المقصود بحق تأجيل التسوية؛
- ◀ لا بد أن يتحقق حق التأجيل في نهاية فترة البيانات المالية المجمعة؛
- ◀ لن يتأثر ذلك التصنيف باحتمالية ممارسة المنشأة لحق التأجيل؛
- ◀ يتحقق ذلك فقط إذا تمثلت الأداة المشتقة المضمنة في التزام قابل للتحويل في أداة حقوق ملكية وذلك في حالة ألا يؤثر الالتزام على تصنيفها.

تسري التعديلات على فترات البيانات المالية المجمعة السنوية التي تبدأ في أو بعد 1 يناير 2024 ويجب تطبيقها بأثر رجعي. تعمل المجموعة حالياً على تقييم تأثير التعديلات على الممارسات الحالية.



About EY

EY is a global leader in assurance, tax, transaction and advisory services. The insights and quality services we deliver help build trust and confidence in the capital markets and in economies the world over.

We develop outstanding leaders who team to deliver on our promises to all of our stakeholders. In so doing, we play a critical role in building a better working world for our people, for our clients and for our communities.

EY refers to the global organization, and may refer to one or more, of the member firms of Ernst & Young Global Limited, each of which is a separate legal entity. Ernst & Young Global Limited, a UK company limited by guarantee, does not provide services to clients. For more information about our organization, please visit ey.com.

The MENA practice of EY has been operating in the region since 1923. For more than 90 years, we have grown to more than 6,000 people united across 20 offices and 15 countries, sharing the same values and an unwavering commitment to quality. As an organization, we continue to develop outstanding leaders who deliver exceptional services to our clients and who contribute to our communities. We are proud of our accomplishments over the years, reaffirming our position as the largest and most established professional services organization in the region.

© 2017 EYGM Limited.

All Rights Reserved.

This material has been prepared for general informational purposes only and is not intended to be relied upon as accounting, tax, or other professional advice. Please refer to your advisors for specific advice.

ey.com/mena

28 CAPITAL MANAGEMENT

The primary objective of the Group's capital management is to ensure that it maintains healthy capital ratios in order to support its business and maximise shareholder value.

The Group manages its capital structure and makes adjustments to it, in light of changes in economic conditions. To maintain or adjust the capital structure, the Group may adjust the dividend payment to shareholders, return capital to shareholders or issue new shares. No changes were made in the objectives, policies or processes during the years ended 31 December 2022 and 2021. Capital represents equity attributable to equity holders of the Parent Company and is measured at KD 42,263,290 as at 31 December 2022 (2021: KD 38,841,808).

29 DISTRIBUTIONS MADE AND PROPOSED

	<i>2022</i> <i>KD</i>	<i>2021</i> <i>KD</i>
Cash dividends on ordinary shares declared and paid:		
Final dividend for 2021: 35 fils per share (2020: 64 fils per share)	3,395,000	6,208,000
Proposed dividends on ordinary shares:		
Proposed cash dividend for 2022: 50 fils per share (2021: 35 fils per share)	4,850,000	3,395,000

Proposed dividends on ordinary shares are subject to approval at the annual general assembly meeting and are not recognised as a liability as at 31 December. The 2021 proposed dividends were approved at the AGM on 20 April 2022 and 2020 proposed dividends were approved at the AGM on 22 April 2021.

30 STANDARDS ISSUED BUT NOT YET EFFECTIVE

The new and amended standards and interpretations that are issued, but not yet effective, up to the date of issuance of the Group's consolidated financial statements are disclosed below. The Group intends to adopt these new and amended standards and interpretations, if applicable, when they become effective.

Amendments to IAS 1: *Classification of Liabilities as Current or Non-current*

In January 2020, the IASB issued amendments to paragraphs 69 to 76 of IAS 1 to specify the requirements for classifying liabilities as current or non-current. The amendments clarify:

- ▶ What is meant by a right to defer settlement;
- ▶ That a right to defer must exist at the end of the reporting period;
- ▶ That classification is unaffected by the likelihood that an entity will exercise its deferral right;
- ▶ That only if an embedded derivative in a convertible liability is itself an equity instrument would the terms of a liability not impact its classification.

The amendments are effective for annual reporting periods beginning on or after 1 January 2023 and must be applied retrospectively. The Group is currently assessing the impact the amendments will have on current practices.

27 FAIR VALUE MEASUREMENT (continued)

Set out below is a comparison, by class, of the carrying amounts and fair values of the Group's financial instruments, other than those with carrying amounts that are reasonable approximations of fair values:

	Fair value measurement using		
	Quoted prices in active markets (Level 1) KD	Significant unobservable inputs (Level 3) KD	Total KD
31 December 2022			
Financial assets at fair value through profit or loss			
Equity securities and Managed funds & other securities	437	612,604	613,041
31 December 2021			
Financial assets at fair value through profit or loss			
Managed funds and other securities	-	1,406,279	1,406,279

There were no transfers between any levels of the fair value hierarchy during 2022 or 2021.

Other financial assets and liabilities

For all other financial assets and liabilities, the carrying value is an approximation of fair value, including: trade and other receivables; cash and cash equivalents; account and other payables.

Reconciliation of Level 3 fair values

The following table shows a reconciliation from the opening balances to the closing balances for Level 3 fair values:

	2022 KD	2021 KD
As at 1 January	1,406,279	936,073
Sales /purchases (net)	(301,437)	608,000
Remeasurement (loss) recognised in profit or loss	(492,238)	(137,794)
As at 31 December	612,604	1,406,279

The impact on the consolidated statement of financial position or the consolidated statement of profit or loss and other comprehensive income would be immaterial if the relevant risk variables used to fair value the funds were altered by 5%.

27 FAIR VALUE MEASUREMENT

Fair value is the price that would be received to sell an asset or paid to transfer a liability in an orderly transaction between market participants at the measurement date. The fair value measurement is based on the presumption that the transaction to sell the asset or transfer the liability takes place either:

- ▶ In the principal market for the asset or liability; or
- ▶ In the absence of a principal market, in the most advantageous market for the asset or liability

The principal or the most advantageous market must be accessible by the Group.

The fair value of an asset or a liability is measured using the assumptions that market participants would use when pricing the asset or liability, assuming that market participants act in their economic best interest.

A fair value measurement of a non-financial asset takes into account a market participant's ability to generate economic benefits by using the asset in its highest and best use or by selling it to another market participant that would use the asset in its highest and best use.

The Group uses valuation techniques that are appropriate in the circumstances and for which sufficient data are available to measure fair value, maximising the use of relevant observable inputs and minimising the use of unobservable inputs.

All assets and liabilities for which fair value is measured or disclosed in the consolidated financial statements are categorised within the fair value hierarchy, described as follows, based on the lowest level input that is significant to the fair value measurement as a whole:

- ▶ Level 1 — Quoted (unadjusted) market prices in active markets for identical assets or liabilities
- ▶ Level 2 — Valuation techniques for which the lowest level input that is significant to the fair value measurement is directly or indirectly observable
- ▶ Level 3 — Valuation techniques for which the lowest level input that is significant to the fair value measurement is unobservable

For assets and liabilities that are recognised in the consolidated financial statements at fair value on a recurring basis, the Group determines whether transfers have occurred between levels in the hierarchy by re-assessing categorisation (based on the lowest level input that is significant to the fair value measurement as a whole) at the end of each reporting period.

The methods and valuation techniques used for the purpose of measuring fair value are unchanged compared to the previous reporting period.

Valuation methods and assumptions

The following methods and assumptions were used to estimate the fair values:

Unlisted managed funds

The Group invests in managed funds which are not quoted in an active market and which may be subject to restrictions on redemptions such as lock up periods. The management considers the valuation techniques and inputs used in valuing these funds as part of its due diligence prior to investing, to ensure they are reasonable and appropriate. Therefore, the NAV of these investee funds may be used as an input into measuring their fair value. In measuring this fair value, the NAV of the funds is adjusted, as necessary, to reflect restrictions on redemptions, future commitments, and other specific factors of the investee fund and fund manager. The Group classifies these funds as Level 3.

26 FINANCIAL INSTRUMENTS RISK MANAGEMENT OBJECTIVES AND POLICIES (continued)**26.3 Market risk**

Market risk is the risk that the value of an asset will fluctuate as a result of changes in market variables such as interest rates, foreign currency exchange rates, and equity prices, whether those changes are caused by factors specific to the individual investment or its issuer or factors affecting all investments traded in the market. Financial instruments affected by market risk include managed funds.

Market risk is managed on the basis of pre-determined asset allocations across various asset categories, diversification of assets in terms of geographical distribution and industry concentration, a continuous appraisal of market conditions and trends and management's estimate of long and short-term changes in fair value.

26.3.1 Interest rate risk

Interest rate risk is the risk that the fair value or future cash flows of a financial instrument will fluctuate because of changes in market interest rates.

Financial instruments, which potentially subject the Group to interest rate risk, consist principally of cash and cash equivalents and term deposits. The Group's term deposits are short-term in nature and yield interest at commercial rates. Therefore, the Group believes there is minimal risk of significant losses due to interest rate fluctuations.

As at the reporting date, the Group does not hold interest bearing liabilities.

26.3.2 Foreign currency risk

Foreign currency risk is the risk that the fair value or future cash flows of an exposure will fluctuate because of changes in foreign exchange rates. The Group incurs foreign currency risk on transactions denominated in a currency other than the KD. The Group's exposure to the risk of changes in foreign exchange rates relates primarily to the Group's operating activities (when revenue or expense is denominated in a foreign currency) and the Group's net investments in foreign subsidiaries.

The Group currently does not use financial derivatives to manage its exposure to currency risk. The Group manages its foreign currency risk based on the limits determined by management and a continuous assessment of the Group's open positions, current and expected exchange rate movements. The Group ensures that its net exposure is kept to an acceptable level, by dealing in currencies that do not fluctuate significantly against the KD.

Exposure to currency risk

The Group incurs foreign currency risk on purchases and certain assets and liabilities that are denominated in a currency other than Kuwaiti Dinar. The currency giving rise to this risk is primarily US Dollar. At the reporting date, the Group's net exposure in foreign currency in US Dollar is KD 1,317,405 (2021: KD 734,040).

Foreign exchange rate sensitivity

The following table demonstrates the sensitivity to a reasonably possible change in exchange rates, with all other variables constant.

	<i>Change in exchange rate</i>	<i>Effect on profit</i>	
		<i>2022 KD</i>	<i>2021 KD</i>
Currency			
US Dollars	5%	65,870	36,702

A 5% decrease of above currency against Kuwaiti Dinar would have had equal, but opposite, effect of amount shown above, on the basis that all other variables remain constant.

26.3.3 Equity price risk

The Group's listed and non-listed equity investments are susceptible to market price risk arising from uncertainties about future values of the investment securities. The Group manages the equity price risk through diversification and by placing limits on individual and total equity instruments. Reports on the equity portfolio are submitted to the Group's senior management on a regular basis. The Group's Board of Directors reviews and approves all equity investment decisions.

At the reporting date, the exposure to non-listed investments at fair value was KD 612,604 (2021: KD 1,406,279).

26 FINANCIAL INSTRUMENTS RISK MANAGEMENT OBJECTIVES AND POLICIES (continued)**26.1 Credit risk (continued)****Trade receivables and contract assets (continued)**

	<i>Trade receivables and contract assets</i>					
	<i>Contract assets KD</i>	<i>Current KD</i>	<i><90 days KD</i>	<i>91-180 days KD</i>	<i>>180 days KD</i>	<i>Total KD</i>
2021						
Expected credit loss rate	0.04%	0.81%	1.06%	1.71%	5.73%	
Estimated gross carrying amount at default	4,308,654	1,416,430	2,841,706	2,146,772	2,204,084	12,917,646
Estimated credit loss	(1,536)	(11,504)	(30,137)	(36,644)	(126,185)	(206,006)
	<u>4,307,118</u>	<u>1,404,926</u>	<u>2,811,569</u>	<u>2,110,128</u>	<u>2,077,899</u>	<u>12,711,640</u>

Bank balances and term deposits

Credit risk from balances with banks and financial institutions is limited because the counterparties are reputable financial institutions with appropriate credit-ratings assigned by international credit-rating agencies. Further, the principal amounts of deposits in local banks (including saving accounts and current accounts) are guaranteed by the Central Bank of Kuwait in accordance with Law No. 30 of 2008 Concerning Guarantee of Deposits at Local Banks in the State of Kuwait which came into effect on 3 November 2008.

Impairment on bank balances has been measured on a 12-month expected loss basis and reflects the short maturities of the exposures. The Group considers that its cash and cash equivalents have low credit risk based on the external credit ratings of the counterparties. As a result, the impact of applying the expected credit risk model at the reporting date was immaterial.

Other receivables

Other receivables are considered to have a low risk of default and management believes that the counterparties have a strong capacity to meet contractual cash flow obligations in the near term. As a result, the impact of applying the expected credit risk model at the reporting date was immaterial.

26.2 Liquidity risk

Liquidity risk is the risk that the Group will be unable to meet liabilities when they fall due. Liquidity risk can be caused by market disruptions or credit downgrades which may cause certain sources of funding to dry up immediately. To limit this risk, management has arranged diversified funding sources, manages assets with liquidity in mind and monitors liquidity on a daily basis. The Group's credit sales require amounts to be paid within 60 days of the date of invoice and trade payables are normally settled within 60 to 90 days from the date of purchase.

The table below summarises the maturities of the Group's undiscounted financial liabilities at 31 December based on contractual payment dates.

	<i>Less than 3 months KD</i>	<i>3 to 12 months KD</i>	<i>More than 12 months KD</i>	<i>Total KD</i>
31 December 2022				
Accounts payable and accruals (excluding advances received from client)	<u>1,416,652</u>	<u>5,283,991</u>	<u>-</u>	<u>6,700,643</u>
Lease liabilities	<u>76,975</u>	<u>154,132</u>	<u>170,235</u>	<u>401,342</u>
31 December 2021				
Accounts payable and accruals (excluding advances received from client)	<u>1,491,642</u>	<u>3,477,253</u>	<u>-</u>	<u>4,968,895</u>
Lease liabilities	<u>47,690</u>	<u>143,070</u>	<u>73,967</u>	<u>264,727</u>

26 FINANCIAL INSTRUMENTS RISK MANAGEMENT OBJECTIVES AND POLICIES

Risk is inherent in the Group's activities, but it is managed through a process of ongoing identification, measurement and monitoring, subject to risk limits and other controls. This process of risk management is critical to the Group's continuing profitability and each individual within the Group is accountable for the risk exposures relating to his or her responsibilities. The Group is exposed to credit risk, liquidity risk and market risk.

The Parent Company's Board of Directors is ultimately responsible for the overall risk management approach and for approving the risk strategies and principles. No significant changes were made in the risk management objectives and policies during the years ended 31 December 2022 and 31 December 2021. The management of the Group reviews and agrees policies for managing each of these risks which are summarised below:

26.1 Credit risk

Credit risk is the risk that a counterparty will not meet its obligations under a financial instrument or customer contract, leading to a financial loss. The Group is exposed to credit risk from its operating activities (primarily trade receivables) and from its financing activities, including deposits with banks and financial institutions, foreign exchange transactions and other financial instruments.

Collateral and other credit enhancements

The Group does not have any collateral or other credit enhancements against any of the financial assets at 31 December 2022 and 2021.

Concentration of maximum exposure to credit risk

Concentrations arise when a number of counterparties are engaged in similar business activities, or activities in the same geographic region, or have similar economic features that would cause their ability to meet contractual obligations to be similarly affected by changes in economic, political or other conditions. Concentrations indicate the relative sensitivity of the Group's performance to developments affecting a particular industry or geographic location. The Group's concentration of credit risk pertains to receivable balances from the Group's 5 largest customers which account for 98% of outstanding trade receivables at 31 December 2022 (2021: 98%).

The Group predominantly transacts with government entities. The Group considers its customers to have low credit risk as credit risk ratings assigned by international credit-rating agencies is equivalent to the globally understood definition of 'investment grade' (i.e. Baa2/ BBB and above).

Trade receivables and contract assets

An impairment analysis is performed at each reporting date using a provision matrix to measure expected credit losses. The provision rates are based on days past due for groupings of various customer segments with similar loss patterns (i.e., by geographical region, product type, customer type and rating, and coverage by letters of credit or other forms of credit insurance). The calculation reflects the probability-weighted outcome, the time value of money and reasonable and supportable information that is available at the reporting date about past events, current conditions and forecasts of future economic conditions. Generally, trade receivables are written-off if past due for more than one year and are not subject to enforcement activity. The Group does not hold collateral as security.

The Group evaluates the concentration of risk with respect to contract assets as low, as it deals with high profile customers.

Set out below is the information about the credit risk exposure on the Group's trade receivables and contract assets relating to contracts using a provision matrix:

	<i>Trade receivables and contract assets</i>					
	<i>Contract assets KD</i>	<i>Current KD</i>	<i><90 days KD</i>	<i>91-180 days KD</i>	<i>>180 days KD</i>	<i>Total KD</i>
2022						
Expected credit loss rate	0.02%	0.41%	1.15%	3.09%	42.69%	
Estimated gross carrying amount at default	6,362,219	2,809,660	2,631,843	1,185,512	797,115	13,786,349
Estimated credit loss	(1,536)	(11,504)	(30,137)	(36,644)	(340,308)	(420,129)
Net amount	<u>6,360,683</u>	<u>2,798,156</u>	<u>2,601,706</u>	<u>1,148,868</u>	<u>456,807</u>	<u>13,366,220</u>

NOTES TO THE CONSOLIDATED FINANCIAL STATEMENTS

As at and for the year ended 31 December 2022

25 RELATED PARTY DISCLOSURES

The Group's related parties include its associates and joint ventures, major shareholders, entities under common control, directors and executive officers of the Group, close members of their families and entities of which they are principal owners or over which they are able to exercise significant influence or joint control. Pricing policies and terms of these transactions are approved by the Group's management.

Transactions with key management personnel

Key management personnel comprise of the Board of Directors and key members of management having authority and responsibility for planning, directing and controlling the activities of the Group. The aggregate value of transactions related to key management personnel were as follows.

	<i>Transaction values for the year ended 31 December</i>		<i>Balance outstanding as at 31 December</i>	
	2022	2021	2022	2021
	KD	KD	KD	KD
Salaries and other short-term benefits	448,072	361,379	174,705	128,100
Employees' end of service benefits	48,869	15,839	208,179	159,310
	496,941	377,218	382,884	287,410

The Board of Directors of the Parent Company proposed a directors' remuneration of KD 109,289 for the year ended 31 December 2022 (2021: KD 77,458). This proposal is subject to the approval of the shareholders at the AGM of the Parent Company. The proposed directors' remuneration for year ended 31 December 2021 were approved by shareholders at AGM held on 20 April 2022.

Transactions with related parties included in the consolidated statement of profit or loss and other comprehensive income are as follows:

	<i>Entities under common control</i>	2022	2021
	KD	Total KD	Total KD
Cost of sales and services rendered	76,047	76,047	38,708
General and administrative expenses	24,358	24,358	-

Balances with related parties included in the consolidated statement of financial position are as follows:

	<i>Entities under common control</i>	2022	2021
	KD	Total KD	Total KD
Financial assets at fair value through profit or loss	437	437	-
Bank balances	18,299	18,299	-
Accounts payable and accruals	95,937	95,937	-

Balances with related parties included in the commitment and contingent liabilities (Note 23) are as follows:

	<i>Entities under common control</i>	2022	2021
	KD	Total KD	Total KD
<i>Contingent liabilities</i>			
Letter of guarantees	2,152,036	2,152,036	-



National Petroleum Services Company K.S.C.P. and its Subsidiaries

NOTES TO THE CONSOLIDATED FINANCIAL STATEMENTS

As at and for the year ended 31 December 2022

24 SEGMENT INFORMATION (continued)

The following table presents segment assets information in respect of the Group's business segments:

	At 31 December 2022			At 31 December 2021		
	Oil field services KD	Non-oil field services KD	Total KD	Oil field services KD	Non-oil field services KD	Total KD
Segment assets	51,155,709	1,382,864	52,538,573	44,429,145	1,604,887	46,034,032
Unallocated assets			613,041			1,406,279
Segment liabilities	10,801,466	86,848	53,151,614	8,555,220	43,269	47,440,311
			10,888,314			8,598,489

NOTES TO THE CONSOLIDATED FINANCIAL STATEMENTS

As at and for the year ended 31 December 2022

24 SEGMENT INFORMATION

For management purposes, the Group is organised into business units based on the products and services and has two reportable operating segments i.e. oil field services and non-oil field services. Management treats the operations of these segments separately for the purposes of decision making, resource allocation and performance assessment. The segment performance is evaluated based on operating profit or loss.

► **Oil field services**

Oil field services comprise of cementing and stimulation formulations for different applications and operating environments for oil rigs. It mainly includes well cementing services, and well intervention services.

► **Non-oil field services**

Non-oil field services comprise of a number of diversified activities with health, safety and environmental services, engineering and consultancy services.

The following table presents revenue and segment results information in respect of the Group's business segments:

	For the year ended 31 December 2022			For the year ended 31 December 2021				
	Oil field services KD	Non-oil field services KD	Unallocated items KD	Total KD	Oil field Services KD	Non-oil field services KD	Unallocated items KD	Total KD
Segment revenue	29,188,279	7,996,510	-	37,184,789	20,185,045	7,686,126	-	27,871,171
Income/(expenses)								
Cost of sales*	(17,937,242)	(7,511,287)	-	(25,448,529)	(13,311,335)	(5,750,331)	-	(19,061,666)
Depreciation expense	(1,863,095)	(293,348)	(26,581)	(2,183,024)	(1,589,288)	(477,716)	(29,055)	(2,096,059)
Depreciation of right-of-use assets	(175,475)	(74,169)	(53,687)	(303,331)	(140,258)	(89,710)	(44,856)	(274,824)
Unallocated income**	-	-	263,426	263,426	-	-	459,591	459,591
General and administrative expenses *	-	-	(2,226,187)	(2,226,187)	-	-	(1,734,351)	(1,734,351)
Tax expenses	-	-	(353,754)	(353,754)	-	-	(251,912)	(251,912)
Directors' remuneration	-	-	(109,289)	(109,289)	-	-	(77,458)	(77,458)
Profit (loss) for the year	9,212,467	117,706	(2,506,072)	6,824,101	5,144,164	1,368,369	(1,678,041)	4,834,492

* Those amounts exclude depreciation expense and depreciation of right-of-use assets.

** Unallocated income includes interest income, net investments income and other income.

NOTES TO THE CONSOLIDATED FINANCIAL STATEMENTS

As at and for the year ended 31 December 2022

22 BASIC AND DILUTED EARNINGS PER SHARE (EPS)

Basic EPS amounts are calculated by dividing the profit for the year attributable to equity holders of the Parent Company by the weighted average number of ordinary shares outstanding during the year. Diluted EPS is calculated by dividing the profit attributable to ordinary equity holders of the Parent Company by the weighted average number of ordinary shares outstanding during the year plus the weighted average number of ordinary shares that would be issued on conversion of all the dilutive potential ordinary shares into ordinary shares. As there are no dilutive instruments outstanding, basic and diluted earnings per share are identical.

	2022	2021
Profit for the year attributable to equity holders of the Parent Company (KD)	6,824,105	4,834,491
Weighted average number of ordinary shares outstanding during the year	100,000,000	100,000,000
Less: weighted average number of treasury shares outstanding during the year	(3,000,000)	(3,000,000)
Weighted average number of ordinary shares (excluding treasury shares) outstanding during the year	97,000,000	97,000,000
Basic and diluted EPS (fils)	70.35	49.84

There have been no transactions involving ordinary shares between the reporting date and the date of authorisation of these consolidated financial statements which would require the restatement of EPS.

23 COMMITMENTS AND CONTINGENCIES**23.1 Commitments**

At 31 December 2022, the Group had commitments not recognised as liabilities relating to the purchase of property, plant and equipment amounting to KD 971,234 (2021: KD 1,826,234). These commitments are expected to be settled in 2023.

23.2 Contingent liabilities

At 31 December 2022, the Group provided guarantees for the performance of certain contracts amounting to KD 29,133,131 (2021: KD 27,917,822). No liability is expected to arise.



NOTES TO THE CONSOLIDATED FINANCIAL STATEMENTS

As at and for the year ended 31 December 2022

19 SALES AND SERVICES REVENUE (continued)**19.1 Disaggregated revenue information (continued)**

	2022 KD	2021 KD
Geographical markets		
State of Kuwait	37,042,580	27,686,868
Others	142,209	184,303
	<u>37,184,789</u>	<u>27,871,171</u>

19.2 Contract balances

	2022 KD	2021 KD
Trade receivables (Note 7)	7,005,537	8,404,522
Contract assets (Note 7)	6,360,683	4,307,118
Contract liability (Note 18)	1,844,334	874,417

20 NET INVESTMENT (LOSS) INCOME

	2022 KD	2021 KD
Dividend income	49,154	26,258
Realised gain on sale of financial assets at fair value through profit or loss	10,063	-
Unrealised loss on financial assets at fair value through profit or loss	(501,864)	(137,794)
	<u>(442,647)</u>	<u>(111,536)</u>

21 GENERAL AND ADMINISTRATIVE EXPENSES

	2022 KD	2021 KD
Staff costs	1,397,215	1,072,024
Depreciation of right-of-use assets	53,687	44,856
Interest expense on lease liabilities	33,785	23,019
Professional fees	53,440	36,088
Depreciation expense (Note 5)	26,581	29,055
Marketing and business development expenses	58,123	39,005
Charity expense	59,125	51,242
Allowance for expected credit losses (Note 7)	214,123	-
Other expenses	410,376	512,973
	<u>2,306,455</u>	<u>1,808,262</u>



NOTES TO THE CONSOLIDATED FINANCIAL STATEMENTS

As at and for the year ended 31 December 2022

17 EMPLOYEES' END OF SERVICE BENEFITS

Set out below is the movement in the provision for employees' end of service benefits during the year:

	2022 KD	2021 KD
As at 1 January	3,023,880	2,916,540
Charge for the year	784,372	558,230
Payments	(355,719)	(450,890)
As at 31 December	<u>3,452,533</u>	<u>3,023,880</u>

18 ACCOUNTS PAYABLE AND ACCRUALS

	2022 KD	2021 KD
Accounts payable	1,416,652	1,491,642
Dividends payable	338,209	337,294
Accrued staff costs	443,892	550,554
Advances received from client	356,655	356,655
Taxes payable	346,489	241,502
Accrued directors' remuneration	109,307	77,478
Contract liability	1,844,334	874,417
Other accrued expenses and provisions	2,201,760	1,396,008
	<u>7,057,298</u>	<u>5,325,550</u>

Terms and conditions of the above financial liabilities:

- ▶ Trade payables are non-interest bearing and are normally settled on terms of 60 to 90 days.
- ▶ Other payables are non-interest bearing and have an average term of six months

For explanations on the Group's liquidity risk management processes, refer to Note 26.2.

19 SALES AND SERVICES REVENUE**19.1 Disaggregated revenue information**

Set out below is the disaggregation of the Group's sales and services revenue:

	2022 KD	2021 KD
Type of goods or services		
<i>Oil field contracts</i>		
Pumping services	29,188,279	20,185,045
<i>Non-oil field contracts</i>		
Health, safety, environment and man-power supply services	6,998,722	6,736,966
Other services	997,788	949,160
Total sales and services revenue	<u>37,184,789</u>	<u>27,871,171</u>
Timing of revenue recognition		
Goods and services transferred at a point in time	61,429	614,856
Goods and services transferred over time	37,123,360	27,256,315
Total sales and services revenue	<u>37,184,789</u>	<u>27,871,171</u>



11 BANK BALANCES AND CASH

	<i>2022</i> <i>KD</i>	<i>2021</i> <i>KD</i>
Cash on hand	1,632	2,137
Cash at banks	2,179,360	2,193,677
	<u>2,180,992</u>	<u>2,195,814</u>

12 SHARE CAPITAL

	<i>Number of shares</i>		<i>Authorised, issued and fully paid</i>	
	<i>2022</i>	<i>2021</i>	<i>2022</i> <i>KD</i>	<i>2021</i> <i>KD</i>
Shares of 100 fils each (paid in cash)	<u>100,000,000</u>	<u>100,000,000</u>	<u>10,000,000</u>	<u>10,000,000</u>

13 SHARE PREMIUM

This represents the difference between the nominal value of the shares issued and the subscription or issue price. The reserve is not available for distribution except in cases stipulated by the Companies Law.

14 TREASURY SHARES

	<i>2022</i>	<i>2021</i>
Number of treasury shares	3,000,000	3,000,000
Percentage of issued shares (%)	3.00%	3.00%
Market value (KD)	2,367,000	2,460,000
Cost (KD)	654,461	654,461

Reserves equivalent to the cost of the treasury shares held are not available for distribution throughout the holding period of treasury shares as per CMA guidelines.

15 STATUTORY RESERVE

In accordance with the Companies' Law, and the Parent Company's Memorandum of Incorporation and Articles of Association, a minimum of 10% of the profit for the year before tax and directors' remuneration shall be transferred to the statutory reserve based on the recommendation of the Parent Company's board of directors. The annual general assembly of the Parent Company may resolve to discontinue such transfer when the reserve exceeds 50% of the issued share capital. The reserve may only be used to offset losses or enable the payment of a dividend up to 5% of paid-up share capital in years when profit is not sufficient for the payment of such dividend due to absence of distributable reserves. Any amounts deducted from the reserve shall be refunded when the profits in the following years suffice, unless such reserve exceeds 50% of the issued share capital.

The shareholders of the Parent Company at the annual general assembly (AGM) held on 28 March 2019 resolved to discontinue transfers to the statutory reserve.

16 VOLUNTARY RESERVE

In accordance with the Companies' Law, and the Parent Company's Memorandum of Incorporation and Articles of Association, a maximum of 10% of the profit for the year before tax and directors' remuneration is required to be transferred to the voluntary reserve. Such annual transfers may be discontinued by a resolution of the shareholders' general assembly upon a recommendation by the Board of Directors. There are no restrictions on the distribution of this reserve.

The shareholders of the Parent Company at the annual general assembly (AGM) held on 28 March 2019 resolved to discontinue transfers to the voluntary reserve.

NOTES TO THE CONSOLIDATED FINANCIAL STATEMENTS

As at and for the year ended 31 December 2022

7 TRADE RECEIVABLES AND CONTRACT ASSETS (continued)

Set out below is the movement in the allowance for expected credit losses of trade receivables and contract assets:

	2022 KD	2021 KD
As at 1 January	206,006	206,006
Charge for the year	214,123	-
As at 31 December	<u>420,129</u>	<u>206,006</u>

Information about the credit exposures are disclosed in Note 26.1

8 PREPAYMENTS AND OTHER RECEIVABLES

	2022 KD	2021 KD
Advance payments to suppliers	1,106,248	1,934,015
Staff receivables	386,329	346,231
Deposits and other receivables	1,330,319	1,956,484
	<u>2,822,896</u>	<u>4,236,730</u>

The net carrying value of other receivables is considered a reasonable approximation of fair value. Other classes within accounts receivable do not contain impaired assets.

The maximum exposure to credit risk at the reporting date is the carrying value of each class of receivables mentioned above.

9 FINANCIAL ASSETS AT FAIR VALUE THROUGH PROFIT OR LOSS

	2022 KD	2021 KD
<i>Financial assets designated at fair value through profit or loss:</i>		
Managed funds and other securities	613,041	1,406,279
	<u>613,041</u>	<u>1,406,279</u>

The hierarchy of determining and disclosing the fair values of financial instrument by valuation techniques is presented in Note 27.

10 TERM DEPOSITS

Term deposits represents deposit with a local bank with original maturity of more than three months but less than one year from the date of placement and earn interest an average rate of 4.88% per annum (2021: 2.1 % per annum).



NOTES TO THE CONSOLIDATED FINANCIAL STATEMENTS

As at and for the year ended 31 December 2022

5 PROPERTY, PLANT AND EQUIPMENT (continued)***Disposals of property, plant and equipment***

In 2022, the Group disposed equipment, furniture and motor vehicles with a total net carrying amount of KD 121,959 (2021: KD 47) for a cash consideration of KD 216,157 (2021: KD 239,745). The resultant gain on disposal amounting to KD 94,198 (2021: KD 239,698) was recognised as part of other income in the consolidated statement of profit or loss and other comprehensive income for the year then ended.

6 INVENTORIES

	2022 KD	2021 KD
Cement and acidizing chemicals	5,137,587	3,364,146
Spare parts and tools	1,277,895	1,224,058
	6,415,482	4,588,204
Less: provision for slow moving and obsolete inventories	(936,027)	(349,510)
	5,479,455	4,238,694

During 2022, KD 10,147,939 (2021: KD 8,885,410) was recognised as an expense for inventories. This is recognised in 'cost of sales and services rendered' in the consolidated statement of profit or loss and other comprehensive income.

Movement in the provision for slow moving and obsolete inventories is as follows:

	2022 KD	2021 KD
At the beginning of the year	349,510	-
Charge for the year (included under cost of sales and services rendered)	586,517	349,510
At the end of the year	936,027	349,510

7 TRADE RECEIVABLES AND CONTRACT ASSETS

	2022 KD	2021 KD
Trade receivables	7,424,130	8,608,992
Less: Allowance for expected credit losses on trade receivables	(418,593)	(204,470)
	7,005,537	8,404,522
Contract assets	6,362,219	4,308,654
Less: Allowance for expected credit losses on contract assets	(1,536)	(1,536)
	6,360,683	4,307,118
Trade receivables and contract assets	13,366,220	12,711,640

- ▶ Trade receivables are non-interest bearing and are generally on terms of 60 to 90 days.
- ▶ Contract assets primarily relate to the Group's rights to consideration for work completed but not billed at the reporting date. The contract assets are transferred to receivables when the rights become unconditional. This usually occurs when the Group issues an invoice to the customer.



NOTES TO THE CONSOLIDATED FINANCIAL STATEMENTS

As at and for the year ended 31 December 2022

5 PROPERTY, PLANT AND EQUIPMENT

	<i>Building on a leasehold land*</i> KD	<i>Plant and machinery</i> KD	<i>Furniture and fixtures</i> KD	<i>Motor vehicles</i> KD	<i>Total</i> KD
Cost					
As at 1 January 2022	2,990,736	27,086,823	661,663	441,829	31,181,051
Additions	249,914	4,729,396	40,138	196,276	5,215,724
Disposals	-	(924,830)	(3,087)	(62,038)	(989,955)
At 31 December 2022	3,240,650	30,891,389	698,714	576,067	35,406,820
Accumulated depreciation					
As at 1 January 2022	2,119,051	18,667,026	646,784	336,690	21,769,551
Charge for the year	131,047	1,939,566	27,195	85,216	2,183,024
Relating to disposals	-	(811,073)	(3,050)	(53,873)	(867,996)
At 31 December 2022	2,250,098	19,795,519	670,929	368,033	23,084,579
Net book value:					
At 31 December 2022	990,552	11,095,870	27,785	208,034	12,322,241
	<i>Building on a leasehold land*</i> KD	<i>Plant and machinery</i> KD	<i>Furniture and fixtures</i> KD	<i>Motor vehicles</i> KD	<i>Total</i> KD
Cost					
As at 1 January 2021	2,827,278	27,504,097	654,093	470,263	31,455,731
Additions	163,458	1,090,471	17,046	22,071	1,293,046
Disposals	-	(1,507,745)	(9,476)	(50,505)	(1,567,726)
At 31 December 2021	2,990,736	27,086,823	661,663	441,829	31,181,051
Accumulated depreciation					
As at 1 January 2021	2,001,967	18,271,977	644,923	322,304	21,241,171
Charge for the year	117,084	1,902,794	11,290	64,891	2,096,059
Relating to disposals	-	(1,507,745)	(9,429)	(50,505)	(1,567,679)
At 31 December 2021	2,119,051	18,667,026	646,784	336,690	21,769,551
Net book value:					
At 31 December 2021	871,685	8,419,797	14,879	105,139	9,411,500

* The Group's building is constructed on a leasehold land granted by the Public Authority of Industry (PAI), which will expire on 5 July 2023. Management believes that it is reasonably certain to renew the lease for a similar term of 5 years.

Depreciation included in the consolidated statement of profit or loss and other comprehensive income is allocated, as follows:

	2022 KD	2021 KD
Cost of sales and services rendered	2,156,443	2,067,004
General and administrative expenses (Note 21)	26,581	29,055
	2,183,024	2,096,059



4 SIGNIFICANT ACCOUNTING JUDGEMENTS, ESTIMATES AND ASSUMPTIONS (continued)**4.2 Estimates and assumptions (continued)*****Provision for expected credit losses of trade receivables and contract assets (continued)***

The provision matrix is initially based on the Group's historical observed default rates. The Group will calibrate the matrix to adjust the historical credit loss experience with forward-looking information. For instance, if forecast economic conditions are expected to deteriorate over the next year which can lead to an increased number of defaults in the sector, the historical default rates are adjusted. At every reporting date, the historical observed default rates are updated and changes in the forward-looking estimates are analysed.

The assessment of the correlation between historical observed default rates, forecast economic conditions and ECLs is a significant estimate. The amount of ECLs is sensitive to changes in circumstances and of forecast economic conditions. The Group's historical credit loss experience and forecast of economic conditions may also not be representative of customer's actual default in the future. The information about the ECLs on the Group's trade receivables and contract assets is disclosed in Note 26.1.

Useful lives of depreciable assets

Management reviews its estimate of the useful lives of depreciable assets at each reporting date, based on the expected utility of the assets. Uncertainties in these estimates relate to technological obsolescence that may change the utility of certain software and IT equipment.

Fair value measurement

Management uses valuation techniques to determine the fair value of financial instruments (where active market quotes are not available). This involves developing estimates and assumptions consistent with how market participants would price the instrument. Management bases its assumptions on observable data as far as possible, but this is not always available. In that case, management uses the best information available. Estimated fair values may vary from the actual prices that would be achieved in an arm's length transaction at the reporting date.

Provision for impairment of inventories

The provision for impairment of inventories assessment requires a degree of estimation and judgement. The level of the provision is assessed by taking into account the recent sales experience, the ageing of inventories and other factors that affect inventory obsolescence.

Determination of variable consideration

Judgement is exercised in estimating variable consideration which is determined having regard to past experience with respect to the goods returned to the consolidated entity where the customer maintains a right of return pursuant to the customer contract or where goods or services have a variable component. Revenue will only be recognised to the extent that it is highly probable that a significant reversal in the amount of cumulative revenue recognised under the contract will not occur when the uncertainty associated with the variable consideration is subsequently resolved.

Leases - Estimating the incremental borrowing rate

The Group cannot readily determine the interest rate implicit in the lease, therefore, it uses its incremental borrowing rate (IBR) to measure lease liabilities. The IBR is the rate of interest that the Group would have to pay to borrow over a similar term, and with a similar security, the funds necessary to obtain an asset of a similar value to the right-of-use asset in a similar economic environment. The IBR therefore reflects what the Group 'would have to pay', which requires estimation when no observable rates are available (such as for subsidiaries that do not enter into financing transactions) or when they need to be adjusted to reflect the terms and conditions of the lease (for example, when leases are not in the subsidiary's functional currency). The Group estimates the IBR using observable inputs (such as market interest rates) when available and is required to make certain entity-specific estimates (such as the subsidiary's stand-alone credit rating).

3 SUMMARY OF SIGNIFICANT ACCOUNTING POLICIES (continued)**3.17 Events after the reporting period**

If the Group receives information after the reporting period, but prior to the date of authorisation for issue, about conditions that existed at the end of the reporting period, the Group will assess if the information affects the amounts that it recognises in the Group's consolidated financial statements. The Group will adjust the amounts recognised in its consolidated financial statements to reflect any adjusting events after the reporting period and update the disclosures that relate to those conditions in the light of the new information. For non-adjusting events after the reporting period, the Group will not change the amounts recognised in its consolidated financial statements but will disclose the nature of the non-adjusting event and an estimate of its financial effect, or a statement that such an estimate cannot be made, if applicable.

4 SIGNIFICANT ACCOUNTING JUDGEMENTS, ESTIMATES AND ASSUMPTIONS

The preparation of the Group's consolidated financial statements require management to make judgements, estimates and assumptions that affect the reported amounts of revenues, expenses, assets and liabilities and the disclosure of contingent liabilities, at the reporting date. However, uncertainty about the assumptions and estimates could result in outcomes that require a material adjustment to the amount of the asset or liability affected in the future periods.

4.1 Judgements

In the process of applying the Group's accounting policies, management has made the following judgments, which have the most significant effect on the amounts recognised in the consolidated financial statements:

Classification of financial assets

The Group determines the classification of financial assets based on the assessment of the business model within which the assets are held and assessment of whether the contractual terms of the financial asset are solely payments of principal and interest on the principal amount outstanding.

Revenue from contracts with customers involving sale of goods

When recognising revenue in relation to the sale of goods to customers, the key performance obligation of the consolidated entity is considered to be the point of delivery of the goods to the customer, as this is deemed to be the time that the customer obtains control of the promised goods and therefore the benefits of unimpeded access.

Determining the lease term of contracts with renewal and termination options – Group as lessee

The Group determines the lease term as the non-cancellable term of the lease, together with any periods covered by an option to extend the lease if it is reasonably certain to be exercised, or any periods covered by an option to terminate the lease, if it is reasonably certain not to be exercised.

The Group has the option, under some of its leases to lease the assets for additional terms. The Group applies judgement in evaluating whether it is reasonably certain to exercise the option to renew. That is, it considers all relevant factors that create an economic incentive for it to exercise the renewal. After the commencement date, the Group reassesses the lease term if there is a significant event or change in circumstances that is within its control and affects its ability to exercise (or not to exercise) the option to renew or to terminate (e.g., a change in business strategy, construction of significant leasehold improvements or significant customization to the leased asset).

4.2 Estimates and assumptions

The key assumptions concerning the future and other key sources of estimation uncertainty at the reporting date, that have a significant risk of causing a material adjustment to the carrying amounts of assets and liabilities within the next financial year, are also described in the individual notes of the related consolidated financial statements line items below. The Group based its assumptions and estimates on parameters available when the consolidated financial statements were prepared. Existing circumstances and assumptions about future developments, however, may change due to market changes or circumstances arising that are beyond the control of the Group. Such changes are reflected in the assumptions when they occur.

Provision for expected credit losses of trade receivables and contract assets

The Group uses a provision matrix to calculate ECLs for trade receivables and contract assets. The provision rates are based on days past due for groupings of various customer segments that have similar loss patterns (i.e., by geography, product type, customer type and rating, and coverage by letters of credit and other forms of credit insurance).

3 SUMMARY OF SIGNIFICANT ACCOUNTING POLICIES (continued)

3.13 Revenue from contracts with customers (continued)

Contract balances

Contract assets

A contract asset is initially recognised for revenue earned from sale of services because the receipt of consideration is conditional on successful completion of the services. Upon completion of the services and acceptance by the customer, the amount recognised as contract assets is reclassified to trade receivables.

Contract assets are subject to expected credit losses assessment. Refer to accounting policies on impairment of financial assets in section 3.6 *Financial instruments – initial recognition and subsequent measurement*.

Contract liabilities

A contract liability is recognised if a payment is received or a payment is due (whichever is earlier) from a customer before the Group transfers the related goods or services. Contract liabilities are recognised as revenue when the Group performs under the contract (i.e., transfers control of the related goods or services to the customer).

Trade receivables

A receivable is recognised if an amount of consideration that is unconditional is due from the customer (i.e., only the passage of time is required before payment of the consideration is due). Refer to accounting policies of financial assets in section 3.6 *Financial instruments – initial recognition and subsequent measurement*.

3.14 Taxation

Kuwait Foundation for the Advancement of Sciences (KFAS)

The Parent Company calculates the contribution to KFAS at 1% in accordance with the modified calculation based on the Foundation's Board of Directors resolution, which states that the income from shareholding associates and subsidiaries, Board of Directors' remuneration, transfer to statutory reserve should be excluded from profit for the year when determining the contribution.

National Labour Support Tax (NLST)

The Parent Company calculates the NLST in accordance with Law No. 19 of 2000 and the Ministry of Finance Resolutions No. 24 of 2006 at 2.5% of taxable profit for the year. As per law, income from associates and subsidiaries, cash dividends from listed companies which are subjected to NLST have been deducted from the profit for the year.

Zakat

Contribution to Zakat is calculated at 1% of the profit of the Parent Company in accordance with the Ministry of Finance resolution No. 58/2007.

Taxation on overseas subsidiaries

Taxation on overseas subsidiaries is calculated on the basis of the tax rates applicable and prescribed according to the prevailing laws, regulations and instructions of the countries where these subsidiaries operate. Income tax payable on taxable profit ('current tax') is recognized as an expense in the year in which the profits arise in accordance with the fiscal regulations of the respective countries in which the Group operates.

3.15 Contingencies

Contingent liabilities are not recognised in the consolidated statement of financial position but are disclosed unless the possibility of an outflow of resources embodying economic benefits is remote.

Contingent assets are not recognised in the consolidated statement of financial position but are disclosed when an inflow of economic benefits is probable.

3.16 Segment information

A segment is a distinguishable component of the Group that engages in business activities from which it earns revenue and incurs costs. The operating segments are used by the management of the Group to allocate resources and assess performance. Operating segments exhibiting similar economic characteristics, product and services, class of customers, distribution methods and nature of regulatory environment where appropriate are aggregated and reported as reportable segments.

3 SUMMARY OF SIGNIFICANT ACCOUNTING POLICIES (continued)

3.12 Provisions

Provisions are recognised when the Group has a present obligation (legal or constructive) as a result of a past event, it is probable that an outflow of resources embodying economic benefits will be required to settle the obligation and a reliable estimate can be made of the amount of the obligation.

If the effect of the time value of money is material, provisions are discounted using a current pre-tax rate that reflects, when appropriate, the risks specific to the liability. When discounting is used, the increase in the provision due to the passage of time is recognised as a finance cost.

3.13 Revenue from contracts with customers

The Group is primarily in the business of providing various oilfields (i.e. cementing, simulations services) and non-oilfields services (i.e. health and safety services). Revenue from contracts with customers is recognised when control of the goods or services are transferred to the customer at an amount that reflects the consideration to which the Group expects to be entitled in exchange for those goods or services. The Group has generally concluded that it is the principal in its revenue arrangements, because it typically controls the goods or services before transferring them to the customer.

The following specific recognition criteria must also be met before revenue is recognised:

Sale of goods

Revenue from sale of goods is recognised at the point in time when control of the asset is transferred to the customer, generally on the delivery of goods at the customer's location.

The Group considers whether there are other promises in the contract that are separate performance obligations to which a portion of the transaction price needs to be allocated (e.g. volume rebates). In determining the transaction price for the sale of goods, the Group considers the effects of variable consideration, existence of a significant financing component, non-cash consideration, and consideration payable to the customer (if any).

Variable consideration

If the consideration in a contract includes a variable amount, the Group estimates the amount of consideration to which it will be entitled in exchange for transferring the goods to the customer. The variable consideration is estimated at contract inception and constrained until it is highly probable that a significant revenue reversal in the amount of cumulative revenue recognised will not occur when the associated uncertainty with the variable consideration is subsequently resolved. The Group also provides retrospective volume rebates to certain customers once the quantity of goods purchased during the period exceeds the threshold specified in the contract. Volume rebates give rise to variable consideration.

Rendering of services

The Group provides various services that are either sold separately or bundled together with the sale of goods to a customer. Using significant judgement, the Group considers the degree of customisation, integration and interdependency of the related goods and services when assessing distinct performance obligations within one contract.

Stand-alone selling price ("SSP") for each distinct performance obligation is generally determined using the price at which the goods and services would be sold separately to the customer. Discounts, when provided, are allocated based on the relative SSP of the various goods and services.

The Group recognises revenue from contracts of 'sale of services' or 'bundled sale of goods and services contracts that are viewed as a single performance obligation' over time using an output method in measuring progress, generally based on cost-to-cost measure of progress because it faithfully depicts the Group's performance towards complete satisfaction of the performance obligation.

The Group elected to apply the 'right to invoice' practical expedient for contracts that contain fixed amounts and rates for manpower and materials specified in a contract, when the Group determines that right to consideration from a customer corresponds directly with the value of the Group's performance completed to date.

3 SUMMARY OF SIGNIFICANT ACCOUNTING POLICIES (continued)**3.9 Treasury shares**

Treasury shares consist of the Parent Company's own issued shares that have been reacquired by the Group and not yet reissued or cancelled. The treasury shares are accounted for using the cost method. Under this method, the weighted average cost of the shares reacquired is charged in equity. When the treasury shares are reissued, gains are credited to a separate account in equity (the "treasury shares reserve"), which is not distributable. Any realised losses are charged to the same account to the extent of the credit balance in that account. Any excess losses are charged to retained earnings then to the voluntary reserve and statutory reserve. Gains realised subsequently on the sale of treasury shares are first used to offset any previously recorded losses in the order of reserves, retained earnings and the treasury shares reserve account. No cash dividends are paid on these shares. The issue of bonus shares increases the number of treasury shares proportionately and reduces the average cost per share without affecting the total cost of treasury shares.

3.10 Foreign currencies

The Group's consolidated financial statements are presented in KD, which is also the Parent Company's functional currency. For each entity, the Group determines the functional currency and items included in the financial statements of each entity are measured using that functional currency. The Group uses the direct method of consolidation and on disposal of a foreign operation, the gain or loss that is reclassified to profit or loss reflects the amount that arises from using this method.

Transactions and balances

Transactions in foreign currencies are initially recorded by the Group's entities at their respective functional currency spot rates at the date the transaction first qualifies for recognition.

Monetary assets and liabilities denominated in foreign currencies are translated at the functional currency spot rates of exchange at the reporting date. Differences arising on settlement or translation of monetary items are recognised in profit or loss.

Non-monetary items that are measured in terms of historical cost in a foreign currency are translated using the exchange rates at the dates of the initial transactions. Non-monetary items measured at fair value in a foreign currency are translated using the exchange rates at the date when the fair value is determined. The gain or loss arising on translation of non-monetary items measured at fair value is treated in line with the recognition of the gain or loss on the change in fair value of the item (i.e., translation differences on items whose fair value gain or loss is recognised in OCI or profit or loss are also recognised in OCI or profit or loss, respectively).

In determining the spot exchange rate to use on initial recognition of the related asset, expense or income (or part of it) on the derecognition of a non-monetary asset or non-monetary liability relating to advance consideration, the date of the transaction is the date on which the Group initially recognises the non-monetary asset or non-monetary liability arising from the advance consideration. If there are multiple payments or receipts in advance, the Group determines the transaction date for each payment or receipt of advance consideration.

Group companies

On consolidation, the assets and liabilities of foreign operations are translated into Kuwaiti Dinar at the rate of exchange prevailing at the reporting date and their statements of profit or loss are translated at exchange rates prevailing at the dates of the transactions. The exchange differences arising on translation for consolidation are recognised in OCI. On disposal of a foreign operation, the component of OCI relating to that particular foreign operation is reclassified in consolidated statement of profit or loss and other comprehensive income.

Any goodwill arising on the acquisition of a foreign operation and any fair value adjustments to the carrying amounts of assets and liabilities arising on the acquisition are treated as assets and liabilities of the foreign operation and translated at the spot rate of exchange at the reporting date.

3.11 Employees' end of service benefits

The Group provides end of service benefits to all its employees under the Kuwait Labour Law. The entitlement to these benefits is based upon the employees' final salary and length of service, subject to the completion of a minimum service period. The expected costs of these benefits are accrued over the period of employment.

Further, with respect to its national employees, the Group also makes contributions to Public Institution for Social Security calculated as a percentage of the employees' salaries. The Group's obligations are limited to these contributions, which are expensed when due.

3 SUMMARY OF SIGNIFICANT ACCOUNTING POLICIES (continued)

3.6 Financial instruments – initial recognition and subsequent measurement (continued)

ii) Financial liabilities

Initial recognition and measurement

All financial liabilities are measured initially at fair value (transaction price) plus, directly attributable transaction costs.

The Group's financial liabilities comprise lease liabilities and accounts payable and accruals.

All financial liabilities are recognised initially at fair value and, in the case of accounts payable, net of directly attributable transaction costs. Refer to the accounting policy on leases for the initial recognition and measurement of lease liabilities, as this is not in the scope of IFRS 9.

Subsequent measurement

For purposes of subsequent measurement, financial liabilities are classified in two categories:

- ▶ Financial liabilities at fair value through profit or loss
- ▶ Financial liabilities at amortised cost

The Group has not designated any financial liability as at fair value through profit or loss and financial liabilities at amortised cost is more relevant to the Group.

Financial liabilities at amortised cost

Accounts payable and accruals

Accounts payable and accruals are recognised for amounts to be paid in the future for services received, whether billed by the supplier or not.

Derecognition

A financial liability is derecognised when the obligation under the liability is discharged or cancelled or expires.

When an existing financial liability is replaced by another from the same lender on substantially different terms, or the terms of an existing liability are substantially modified, such an exchange or modification is treated as the derecognition of the original liability and the recognition of a new liability. The difference in the respective carrying amounts is recognised in the consolidated statement of profit or loss and other comprehensive income.

iii) Offsetting of financial instruments

Financial assets and financial liabilities are offset and the net amount is reported in the consolidated statement of financial position if there is a currently enforceable legal right to offset the recognised amounts and there is an intention to settle on a net basis, to realise the assets and settle the liabilities simultaneously.

3.7 Term deposits

Term deposits represent deposits with banks due within three months or more from the placement date and earn interest.

3.8 Bank balances and cash

Bank balances and cash in the consolidated statement of financial position comprise cash on hand, cash at banks and short-term highly liquid deposits with a maturity of three months or less, that are readily convertible to known amounts of cash and which are subject to an insignificant risk of changes in value.

For the purpose of the consolidated statement of cash flows, bank balances and cash consist of cash and short-term deposits, as defined above, net of outstanding bank overdrafts (if any) as they are considered an integral part of the Group's cash management.

3.6 Financial instruments – initial recognition and subsequent measurement (continued)**i) Financial assets (continued)****Subsequent measurement (continued)****c) Financial assets designated at fair value through OCI (equity instruments) (continued)**

Gains and losses on these financial assets are never recycled to profit or loss. Dividends are recognised as other income in the consolidated statement of profit or loss and other comprehensive income when the right of payment has been established, except when the Group benefits from such proceeds as a recovery of part of the cost of the financial asset, in which case, such gains are recorded in OCI. Equity instruments designated at fair value through OCI are not subject to impairment assessment.

d) Financial assets at fair value through profit or loss

Financial assets at fair value through profit or loss are carried in the consolidated statement of financial position at fair value with net changes in fair value recognised in the consolidated statement of profit or loss and other comprehensive income.

This category includes certain equity investments which the Group had not irrevocably elected to classify at fair value through OCI. Net gains and losses, including any interest or dividend income, are recognised in consolidated statement of profit or loss and other comprehensive income.

Derecognition

A financial asset (or, where applicable, a part of a financial asset or part of a group of similar financial assets) is primarily derecognised (i.e., removed from the Group's consolidated statement of financial position) when:

- ▶ The rights to receive cash flows from the asset have expired; or
- ▶ The Group has transferred its rights to receive cash flows from the asset or has assumed an obligation to pay the received cash flows in full without material delay to a third party under a 'pass-through' arrangement; and either (a) the Group has transferred substantially all the risks and rewards of the asset, or (b) the Group has neither transferred nor retained substantially all the risks and rewards of the asset, but has transferred control of the asset

When the Group has transferred its rights to receive cash flows from an asset or has entered into a pass-through arrangement, it evaluates if, and to what extent, it has retained the risks and rewards of ownership. When it has neither transferred nor retained substantially all of the risks and rewards of the asset, nor transferred control of the asset, the Group continues to recognise the transferred asset to the extent of its continuing involvement. In that case, the Group also recognises an associated liability. The transferred asset and the associated liability are measured on a basis that reflects the rights and obligations that the Group has retained.

Continuing involvement that takes the form of a guarantee over the transferred asset is measured at the lower of the original carrying amount of the asset and the maximum amount of consideration that the Group could be required to repay.

Impairment of financial assets

The Group recognises an allowance for expected credit losses (ECLs) for all debt instruments not held at fair value through profit or loss. ECLs are based on the difference between the contractual cash flows due in accordance with the contract and all the cash flows that the Group expects to receive, discounted at an approximation of the original effective interest rate. The expected cash flows will include cash flows from the sale of collateral held or other credit enhancements that are integral to the contractual terms.

ECLs are recognised in two stages. For credit exposures for which there has not been a significant increase in credit risk since initial recognition, ECLs are provided for credit losses that result from default events that are possible within the next 12-months (a 12-month ECL). For those credit exposures for which there has been a significant increase in credit risk since initial recognition, a loss allowance is required for credit losses expected over the remaining life of the exposure, irrespective of the timing of the default (a lifetime ECL).

For trade receivables and contract assets, the Group applies a simplified approach in calculating ECLs. Therefore, the Group does not track changes in credit risk, but instead recognises a loss allowance based on lifetime ECLs at each reporting date. The Group has established a provision matrix that is based on its historical credit loss experience, adjusted for forward-looking factors specific to the debtors and the economic environment.

3 SUMMARY OF SIGNIFICANT ACCOUNTING POLICIES (continued)**3.6 Financial instruments – initial recognition and subsequent measurement**

A financial instrument is any contract that gives rise to a financial asset of one entity and a financial liability or equity instrument of another entity.

i) Financial assets**Initial recognition and measurement**

Financial assets are classified, at initial recognition, as subsequently measured at amortised cost, fair value through other comprehensive income (OCI), and fair value through profit or loss.

The classification of financial assets at initial recognition depends on the financial asset's contractual cash flow characteristics and the Group's business model for managing them. With the exception of trade receivables that do not contain a significant financing component or for which the Group has applied the practical expedient, the Group initially measures a financial asset at its fair value plus, in the case of a financial asset not at fair value through profit or loss, transaction costs. Trade receivables that do not contain a significant financing component or for which the Group has applied the practical expedient are measured at the transaction price.

In order for a financial asset to be classified and measured at amortised cost or fair value through OCI, it needs to give rise to cash flows that are 'solely payments of principal and interest (SPPI)' on the principal amount outstanding. This assessment is referred to as the SPPI test and is performed at an instrument level. Financial assets with cash flows that are not SPPI are classified and measured at fair value through profit or loss, irrespective of the business model.

The Group's business model for managing financial assets refers to how it manages its financial assets in order to generate cash flows. The business model determines whether cash flows will result from collecting contractual cash flows, selling the financial assets, or both. Financial assets classified and measured at amortised cost are held within a business model with the objective to hold financial assets in order to collect contractual cash flows while financial assets classified and measured at fair value through OCI are held within a business model with the objective of both holding to collect contractual cash flows and selling.

Purchases or sales of financial assets that require delivery of assets within a time frame established by regulation or convention in the marketplace (regular way trades) are recognised on the trade date, i.e., the date that the Group commits to purchase or sell the asset.

Subsequent measurement

For purposes of subsequent measurement, financial assets are classified in four categories:

- ▶ Financial assets at amortised cost (debt instruments)
- ▶ Financial assets at fair value through OCI with recycling of cumulative gains and losses (debt instruments)
- ▶ Financial assets designated at fair value through OCI with no recycling of cumulative gains and losses upon derecognition (equity instruments)
- ▶ Financial assets at fair value through profit or loss

a) Financial assets at amortised cost (debt instruments)

Financial assets at amortised cost are subsequently measured using the effective interest rate (EIR) method and are subject to impairment. Gains and losses are recognised in consolidated statement of profit or loss and other comprehensive income when the asset is derecognised, modified or impaired.

b) Financial assets at fair value through OCI (debt instruments)

For debt instruments at fair value through OCI, interest income, foreign exchange revaluation and impairment losses or reversals are recognised in the consolidated statement of profit or loss and other comprehensive income and computed in the same manner as for financial assets measured at amortised cost. The remaining fair value changes are recognised in OCI. Upon derecognition, the cumulative fair value change recognised in OCI is recycled to consolidated statement of profit or loss.

c) Financial assets designated at fair value through OCI (equity instruments)

Upon initial recognition, the Group can elect to classify irrevocably its equity investments as equity instruments designated at fair value through OCI when they meet the definition of equity under IAS 32 *Financial Instruments: Presentation* and are not held for trading. The classification is determined on an instrument-by-instrument basis.



3 SUMMARY OF SIGNIFICANT ACCOUNTING POLICIES (continued)

3.3 Leases (continued)

Group as a lessee (continued)

► *Short-term leases and leases of low-value assets*

The Group applies the short-term lease recognition exemption to its short-term leases (i.e., those leases that have a lease term of 12 months or less from the commencement date and do not contain a purchase option). It also applies the lease of low-value assets recognition exemption to leases of office equipment that are considered to be low value. Lease payments on short-term leases and leases of low-value assets are recognised as expense on a straight-line basis over the lease term.

Group as a lessor

Leases in which the Group does not transfer substantially all the risks and rewards incidental to ownership of an asset are classified as operating leases. Rental income arising is accounted for on a straight-line basis over the lease terms and is included in revenue in the statement of profit or loss due to its operating nature. Initial direct costs incurred in negotiating and arranging an operating lease are added to the carrying amount of the leased asset and recognised over the lease term on the same basis as rental income.

Contingent rents are recognised as revenue in the period in which they are earned.

3.4 Inventories

Inventories are valued at the lower of cost and net realizable value after providing allowances for any obsolete or slow-moving items. Costs comprise direct materials and where applicable, direct labour costs and those overheads that have been incurred in bringing the inventories to their present location and condition. Cost is determined on a weighted average basis.

Net realisable value is the estimated selling price in the ordinary course of business less the costs of completion and selling expenses. Write-down is made for obsolete and slow-moving items based on their expected future use and net realisable value.

3.5 Impairment of non-financial assets

The Group assesses, at each reporting date, whether there is an indication that an asset may be impaired. If any indication exists, or when annual impairment testing for an asset is required, the Group estimates the asset's recoverable amount. An asset's recoverable amount is the higher of an asset's or CGU's fair value less costs of disposal and its value in use. The recoverable amount is determined for an individual asset, unless the asset does not generate cash inflows that are largely independent of those from other assets or groups of assets.

When the carrying amount of an asset or CGU exceeds its recoverable amount, the asset is considered impaired and is written down to its recoverable amount.

The recoverable amount of an asset or cash-generating unit is the greater of its value in use and its fair value less costs to sell. In assessing value in use, the estimated future cash flows are discounted to their present value using a discount rate that reflects current market assessments of the time value of money and the risks specific to the asset. For the purpose of impairment testing, assets are grouped together into the smallest group of assets that generates cash inflows from continuing use that are largely independent of the cash inflows of other assets or groups of assets (the "cash-generating unit").

An impairment loss is recognised whenever the carrying amount of the asset or its cash generating unit exceeds its estimated recoverable amount. Impairment losses are recognised in consolidated statement of profit or loss and other comprehensive income. An impairment loss is only reversed to the extent that the asset's carrying amount does not exceed the carrying amount that would have been determined, net of depreciation, if no impairment loss had been recognised.

3 SUMMARY OF SIGNIFICANT ACCOUNTING POLICIES (continued)**3.2 Property, plant and equipment**

Construction in progress is stated at cost, net of accumulated impairment losses, if any. Plant and equipment is stated at cost, net of accumulated depreciation and accumulated impairment losses, if any. Such cost includes the cost of replacing part of the plant and equipment and borrowing costs for long-term construction projects if the recognition criteria are met. All other repair and maintenance costs are recognised in profit or loss as incurred.

Depreciation is calculated on a straight-line basis over the estimated useful lives, as follows:

► Buildings on leasehold land	20 years
► Plant and machinery	10 years
► Furniture and fixtures	3 years
► Motor vehicles	3 years

An item of property, plant and equipment and any significant part initially recognised is derecognised upon disposal (i.e., at the date the recipient obtains control) or when no future economic benefits are expected from its use or disposal. Any gain or loss arising on derecognition of the asset (calculated as the difference between the net disposal proceeds and the carrying amount of the asset) is included in the consolidated statement of profit or loss and other comprehensive income when the asset is derecognised.

The residual values, useful lives and methods of depreciation are reviewed at each financial year end, and adjusted prospectively, if appropriate.

3.3 Leases

The Group assesses at contract inception whether a contract is, or contains, a lease. That is, if the contract conveys the right to control the use of an identified asset for a period of time in exchange for consideration.

Group as a lessee

The Group applies a single recognition and measurement approach for all leases, except for short-term leases and leases of low-value assets. The Group recognises lease liabilities to make lease payments and right-of-use assets representing the right to use the underlying assets.

► ***Right-of-use assets***

The Group recognises right-of-use assets at the commencement date of the lease (i.e., the date the underlying asset is available for use). Right-of-use assets are measured at cost, less any accumulated depreciation and impairment losses, and adjusted for any re-measurement of lease liabilities. The cost of right-of-use assets includes the amount of lease liabilities recognised, initial direct costs incurred, and lease payments made at or before the commencement date less any lease incentives received. Unless the Group is reasonably certain to obtain ownership of the leased asset at the end of the lease term, the recognised right-of-use assets are depreciated on a straight-line basis over the shorter of its estimated useful life and the lease term of assets.

Right-of-use assets are subject to impairment. Refer to the accounting policies in section 3.5 *Impairment of non-financial assets*.

► ***Lease liabilities***

At the commencement date of the lease, the Group recognises lease liabilities measured at the present value of lease payments to be made over the lease term. The lease payments include fixed payments (including in-substance fixed payments) less any lease incentives receivable, variable lease payments that depend on an index or a rate, and amounts expected to be paid under residual value guarantees. The lease payments also include the exercise price of a purchase option reasonably certain to be exercised by the Group and payments of penalties for terminating a lease, if the lease term reflects the Group exercising the option to terminate. The variable lease payments that do not depend on an index or a rate are recognised as expense in the period on which the event or condition that triggers the payment occurs.

In calculating the present value of lease payments, the Group uses the incremental borrowing rate at the lease commencement date if the interest rate implicit in the lease is not readily determinable.

After the commencement date, the amount of lease liabilities is increased to reflect the accretion of interest and reduced for the lease payments made. In addition, the carrying amount of lease liabilities is re-measured if there is a modification, a change in the lease term, a change in the in-substance fixed lease payments or a change in the assessment to purchase the underlying asset.

2.3 CHANGES IN ACCOUNTING POLICIES AND DISCLOSURES (continued)

Property, Plant and Equipment: Proceeds before Intended Use – Amendments to IAS 16

In May 2020, the IASB issued amendments to IAS 16 Property, Plant and Equipment — Proceeds before Intended Use, which prohibits entities deducting from the cost of an item of property, plant and equipment, any proceeds from selling items produced while bringing that asset to the location and condition necessary for it to be capable of operating in the manner intended by management. Instead, an entity recognises the proceeds from selling such items, and the costs of producing those items, in statement of comprehensive income. The amendment has no impact on the consolidated financial statements of the Group.

Onerous Contracts – Costs of Fulfilling a Contract – Amendments to IAS 37

In May 2020, the IASB issued amendments to IAS 37 to specify which costs an entity needs to include when assessing whether a contract is onerous or loss-making.

The amendments apply a “directly related cost approach”. The costs that relate directly to a contract to provide goods or services include both incremental costs and an allocation of costs directly related to contract activities. General and administrative costs do not relate directly to a contract and are excluded unless they are explicitly chargeable to the counterparty under the contract. The amendment has no impact on the consolidated financial statements of the Group.

IFRS 9 Financial Instruments – Fees in the ‘10 per cent’ test for derecognition of financial liabilities

As part of its 2018-2020 annual improvements to IFRS standards process the IASB issued amendment to IFRS 9. The amendment clarifies the fees that an entity includes when assessing whether the terms of a new or modified financial liability are substantially different from the terms of the original financial liability. These fees include only those paid or received by the borrower and the lender, including fees paid or received by either the borrower or lender on the other’s behalf. The amendment has no impact on the consolidated financial statements of the Group.

Other amendments to IFRSs which are effective for annual accounting period starting from 1 January 2022 did not have any material impact on the accounting policies, financial position or performance of the Group.

3 SUMMARY OF SIGNIFICANT ACCOUNTING POLICIES

3.1 Current versus non-current classification

The Group presents assets and liabilities in the consolidated statement of financial position based on current/non-current classification. An asset is current when it is:

- ▶ Expected to be realized or intended to sell or consumed in normal operating cycle;
- ▶ Held primarily for the purpose of trading;
- ▶ Expected to be realized within twelve months after the reporting period; or
- ▶ Cash or cash equivalent unless restricted from being exchanged or used to settle a liability for at least twelve months after the reporting period.

All other assets are classified as non-current.

A liability is current when:

- ▶ It is expected to be settled in normal operating cycle;
- ▶ It is held primarily for the purpose of trading;
- ▶ It is due to be settled within twelve months after the reporting period, or
- ▶ There is no unconditional right to defer the settlement of the liability for at least twelve months after the reporting period.

The Group classifies all other liabilities as non-current.

2.2 BASIS OF CONSOLIDATION (continued)

Generally, there is a presumption that a majority of voting rights results in control. To support this presumption and when the Group has less than a majority of the voting or similar rights of an investee, the Group considers all relevant facts and circumstances in assessing whether it has power over an investee, including:

- ▶ The contractual arrangement with the other vote holders of the investee
- ▶ Rights arising from other contractual arrangements
- ▶ The Group's voting rights and potential voting rights

The Group re-assesses whether or not it controls an investee if facts and circumstances indicate that there are changes to one or more of the three elements of control. Consolidation of a subsidiary begins when the Group obtains control over the subsidiary and ceases when the Group loses control of the subsidiary. Assets, liabilities, income and expenses of a subsidiary acquired or disposed of during the year are included in the consolidated statement of comprehensive income from the date the Group gains control until the date the Group ceases to control the subsidiary.

Profit or loss and each component of other comprehensive income (OCI) are attributed to the equity holders of the Parent Company and to the non-controlling interests, even if this results in the non-controlling interests having a deficit balance. When necessary, adjustments are made to the financial statements of subsidiaries to bring their accounting policies into line with the Group's accounting policies. All intra-group assets and liabilities, equity, income, expenses and cash flows relating to transactions between members of the Group are eliminated in full on consolidation.

A change in the ownership interest of a subsidiary, without a loss of control, is accounted for as an equity transaction.

If the Group loses control over a subsidiary, it derecognises the related assets (including goodwill), liabilities, non-controlling interest and other components of equity, while any resultant gain or loss is recognised in profit or loss. Any investment retained is recognised at fair value.

The consolidated financial statements include the following subsidiaries:

			<i>% equity interest</i>	
<i>Entity</i>	<i>Principal activities</i>	<i>Country of incorporation</i>	<i>2022</i>	<i>2021</i>
Directly held				
Napesco International Petroleum Services S.P.C. (“Napesco International”)	Drilling & maintenance of oil wells and chemical waste management	Kuwait	100	100
Indirectly held through Napesco International				
Napesco India LLP (“Napesco India”)	Support activities for petroleum and natural gas mining incidental to onshore and offshore oil & gas extraction.	India	99.99	99.99

2.3 CHANGES IN ACCOUNTING POLICIES AND DISCLOSURES

The accounting policies applied are consistent with those used in the previous year except for the changes arising from the following:

New and amended standards and interpretations

The Group applied for the first-time certain standards and amendments, which are effective for annual periods beginning on or after 1 January 2022. The Group has not early adopted any other standard, interpretation or amendment that has been issued but is not yet effective.

1 CORPORATE INFORMATION

The consolidated financial statements of National Petroleum Services Company K.S.C.P. (the “Parent Company”) and its subsidiaries (collectively, the “Group”) for the financial year ended 31 December 2022 were authorised for issue in accordance with a resolution of the Parent Company’s Board of Directors on 16 March 2023, and the shareholders have the power to amend these consolidated financial statements at the annual general assembly meeting (“AGM”).

The Parent Company is as a Kuwaiti shareholding Company incorporated on 3 January 1993 and whose shares are publicly traded on Boursa Kuwait. During the year, on 23 November 2022, Qurain Petrochemical Industries Company K.S.C.P. was merged with Kuwait Projects Company Holding K.S.C.P. (KPROJ) and effectively from the date of merger it become the Ultimate Parent Company. KPROJ (the “Ultimate Parent Company”) is a public shareholding company registered and incorporated under the laws of the State of Kuwait on 2 August 1975 and listed on the Boursa Kuwait. The Parent Company is located at Shuaiba Industrial Area, Al-Ahmadi, Plot 3 and its registered postal address is P.O. Box 9801, 61008, Kuwait.

The Parent Company’s primary objectives are, as follows:

- ▶ Performing all support services for wells drilling, repairing and preparation for production as well as wells maintenance related services.
- ▶ Establishing industrial firms for the purpose of manufacturing and producing the equipment and materials necessary for achieving such objectives after obtaining the approval of the competent authorities.
- ▶ Importing and owning machines, tools and materials necessary for achieving its objectives.
- ▶ Owning lands and real estate necessary for establishing its entities and equipment.
- ▶ Importing and exporting chemicals necessary for the execution of the works stated above.
- ▶ Concluding agreements and obtaining privileges which it deems necessary for the achieving its objectives.
- ▶ Possessing the required patents, and trademarks.
- ▶ Obtaining and granting agencies in respect of the Parent Company’s business operations.
- ▶ Conducting studies, queries and researches relevant to the Parent Company’s primary objectives.

The Parent Company may carry out all of the above-mentioned activities inside the State of Kuwait or abroad. The Parent Company may also have an interest or participate in any way with entities practicing activities similar to its own or which may assist it in achieving its objectives inside the State of Kuwait or abroad, or may acquire those entities or affiliated itself with them.

Information on the Group’s structure is provided in Note 2.2.

2.1 BASIS OF PREPARATION

The consolidated financial statements of the Group have been prepared in accordance with International Financial Reporting Standards (“IFRS”) as issued by the International Accounting Standards Board (“IASB”).

The consolidated financial statements have been prepared on a historical cost basis except for financial assets at fair value through profit or loss.

The consolidated financial statements have been presented in Kuwaiti Dinars (“KD”), which is also the functional currency of the Parent Company.

2.2 BASIS OF CONSOLIDATION

The consolidated financial statements comprise the financial statements of the Parent Company and its subsidiaries (investees which are controlled by the Group) as at 31 December 2022. Control is achieved when the Group is exposed, or has rights, to variable returns from its involvement with the investee and has the ability to affect those returns through its power over the investee. Specifically, the Group controls an investee if and only if the Group has:

- ▶ Power over the investee (i.e. existing rights that give it the current ability to direct the relevant activities of the investee)
- ▶ Exposure, or rights, to variable returns from its involvement with the investee
- ▶ The ability to use its power over the investee to affect its returns

National Petroleum Services Company K.S.C.P and its Subsidiaries

CONSOLIDATED STATEMENT OF CASH FLOWS

For the year ended 31 December 2022

	Notes	2022 KD	2021 KD
OPERATING ACTIVITIES			
Profit before tax and after directors' remuneration		7,177,855	5,086,404
<i>Adjustments to reconcile profit before tax and after directors' remuneration to net cash flows:</i>			
Depreciation expense	5	2,183,024	2,096,059
Depreciation of right-of-use assets		303,331	274,824
Gain on sale of property, plant and equipment	5	(94,198)	(239,698)
Gain on termination of lease		-	(312)
Provision for slow moving and obsolete inventory	6	586,517	349,510
Allowance for expected credit losses on trade receivables	7	214,123	-
Dividend income	20	(49,154)	(26,258)
Realised gain on sale of financial assets at fair value through profit or loss	20	(10,063)	-
Unrealised loss on financial assets at fair value through profit or loss	20	501,864	137,794
Interest income		(290,958)	(275,228)
Interest expense on lease liabilities	21	33,785	23,019
Net foreign exchange differences		52,377	(26,941)
Provision for employees' end of service benefits	17	784,372	558,230
		11,392,875	7,957,403
<i>Working capital adjustments:</i>			
Inventories		(1,827,278)	434,616
Trade receivables and contract assets		(868,703)	1,585,668
Prepayments and other receivables		1,290,535	(1,299,028)
Accounts payable and accruals		1,573,468	508,839
Cash generated from operations		11,560,897	9,187,498
Employees' end of service benefits paid	17	(355,719)	(450,890)
Taxes paid		(248,767)	(322,458)
Net cash flows from operating activities		10,956,411	8,414,150
INVESTING ACTIVITIES			
Purchase of property, plant and equipment	5	(5,215,724)	(1,293,046)
Purchase of financial assets at fair value through profit or loss		(619,900)	(608,000)
Proceeds from sale of property, plant and equipment	5	216,157	239,745
Proceeds from sale/redemption of financial assets at fair value through profit or loss		921,337	-
Dividend income received		49,154	26,258
Interest income received		414,258	247,987
Net movement in term deposits		(3,000,000)	(500,000)
Net cash flows used in investing activities		(7,234,718)	(1,887,056)
FINANCING ACTIVITIES			
Dividends paid		(3,394,085)	(6,054,150)
Payment of lease liabilities		(334,807)	(302,992)
Net cash flows used in financing activities		(3,728,892)	(6,357,142)
NET (DECREASE) INCREASE IN BANK BALANCES AND CASH		(7,199)	169,952
Foreign currency translation adjustment		(7,623)	(14,575)
Bank balances and cash at 1 January		2,195,814	2,040,437
BANK BALANCES AND CASH AT 31 DECEMBER	11	2,180,992	2,195,814
Non-cash items excluded from the consolidated statement of cash flows:			
Additions to right-of-use assets		(430,446)	(105,158)
Additions to lease liabilities		430,446	105,158
Derecognition of right-of-use assets		-	6,587
Derecognition of lease liabilities		-	(6,899)

The attached notes 1 to 30 form part of these consolidated financial statements





National Petroleum Services Company K.S.C.P. and its Subsidiaries

CONSOLIDATED STATEMENT OF CHANGES IN EQUITY

For the year ended 31 December 2022

	Attributable to Equity Holders of the Parent Company								Non-controlling interests	Total equity
	Share capital	Share premium	Treasury shares	Treasury shares reserve	Statutory reserve	Voluntary reserve	Foreign currency translation reserve	Retained earnings		
	KD	KD	KD	KD	KD	KD	KD	KD	KD	KD
As at 1 January 2022	10,000,000	3,310,705	(654,461)	33,825	5,858,895	5,858,895	(8,072)	14,442,021	14	38,841,822
Total comprehensive (loss) income for the year	-	-	-	-	-	-	(7,623)	6,824,105	(4)	6,816,478
Cash dividends (Note 29)	-	-	-	-	-	-	-	(3,395,000)	-	(3,395,000)
At 31 December 2022	10,000,000	3,310,705	(654,461)	33,825	5,858,895	5,858,895	(15,695)	17,871,126	10	42,263,300
As at 1 January 2021	10,000,000	3,310,705	(654,461)	33,825	5,858,895	5,858,895	6,503	15,815,530	13	40,229,905
Total comprehensive (loss) income for the year	-	-	-	-	-	-	(14,575)	4,834,491	1	4,819,917
Cash dividends (Note 29)	-	-	-	-	-	-	-	(6,208,000)	-	(6,208,000)
At 31 December 2021	10,000,000	3,310,705	(654,461)	33,825	5,858,895	5,858,895	(8,072)	14,442,021	14	38,841,822

The attached notes 1 to 30 form part of these consolidated financial statements

National Petroleum Services Company K.S.C.P. and its Subsidiaries
**CONSOLIDATED STATEMENT OF PROFIT OR LOSS AND OTHER
 COMPREHENSIVE INCOME**
 For the year ended 31 December 2022

	Notes	2022 KD	2021 KD
Sales and services revenue	19	37,184,789	27,871,171
Cost of sales and services rendered		(27,854,616)	(21,358,638)
GROSS PROFIT		9,330,173	6,512,533
Interest income		290,958	275,228
Net investments loss	20	(442,647)	(111,536)
Other income	5	415,115	295,899
General and administrative expenses	21	(2,306,455)	(1,808,262)
PROFIT BEFORE TAX AND DIRECTORS' REMUNERATION		7,287,144	5,163,862
Contribution to Kuwait Foundation for the Advancement of Sciences (KFAS)		(72,871)	(51,639)
National Labour Support Tax (NLST)		(200,514)	(143,052)
Zakat		(80,369)	(57,221)
Directors' remuneration		(109,289)	(77,458)
PROFIT FOR THE YEAR		6,824,101	4,834,492
Other comprehensive loss			
<i>Other comprehensive loss that may be reclassified to profit or loss in subsequent periods:</i>			
Exchange differences on translation of foreign operations		(7,623)	(14,575)
Other comprehensive loss for the year		(7,623)	(14,575)
TOTAL COMPREHENSIVE INCOME FOR THE YEAR		6,816,478	4,819,917
Profit (loss) attributable to:			
Equity holders of the Parent Company		6,824,105	4,834,491
Non-controlling interests		(4)	1
		6,824,101	4,834,492
Total comprehensive income (loss) attributable to:			
Equity holders of the Parent Company		6,816,482	4,819,916
Non-controlling interests		(4)	1
		6,816,478	4,819,917
BASIC AND DILUTED EARNINGS PER SHARE (EPS) ATTRIBUTABLE TO THE EQUITY HOLDERS OF THE PARENT COMPANY (FILS)	22	70.35	49.84

The attached notes 1 to 30 form part of these consolidated financial statements




National Petroleum Services Company K.S.C.P. and its Subsidiaries

CONSOLIDATED STATEMENT OF FINANCIAL POSITION

As at 31 December 2022

	Notes	2022 KD	2021 KD
ASSETS			
Non-current assets			
Property, plant and equipment	5	12,322,241	9,411,500
Right-of-use assets		366,769	239,654
		12,689,010	9,651,154
Current assets			
Inventories	6	5,479,455	4,238,694
Trade receivables and contract assets	7	13,366,220	12,711,640
Prepayments and other receivables	8	2,822,896	4,236,730
Financial assets at fair value through profit or loss	9	613,041	1,406,279
Term deposits	10	16,000,000	13,000,000
Bank balances and cash	11	2,180,992	2,195,814
		40,462,604	37,789,157
TOTAL ASSETS		53,151,614	47,440,311
EQUITY AND LIABILITIES			
Equity			
Share capital	12	10,000,000	10,000,000
Share premium	13	3,310,705	3,310,705
Treasury shares	14	(654,461)	(654,461)
Treasury shares reserve	14	33,825	33,825
Statutory reserve	15	5,858,895	5,858,895
Voluntary reserve	16	5,858,895	5,858,895
Foreign currency translation reserve		(15,695)	(8,072)
Retained earnings		17,871,126	14,442,021
Equity attributable to equity holders of the Parent Company		42,263,290	38,841,808
Non-controlling interests		10	14
Total equity		42,263,300	38,841,822
Non-current liabilities			
Employees' end of service benefits	17	3,452,533	3,023,880
Lease liabilities		164,422	71,463
		3,616,955	3,095,343
Current liabilities			
Accounts payable and accruals	18	7,057,298	5,325,550
Lease liabilities		214,061	177,596
		7,271,359	5,503,146
Total liabilities		10,888,314	8,598,489
TOTAL EQUITY AND LIABILITIES		53,151,614	47,440,311


 Omran Habib Jawhar Hayat
 Chairman


 Khaled Hamdan Al Saif
 Vice Chairman and CEO

The attached notes 1 to 30 form part of these consolidated financial statements



INDEPENDENT AUDITOR'S REPORT TO THE SHAREHOLDERS OF NATIONAL PETROLEUM SERVICES COMPANY K.S.C.P. (continued)

Report on the Audit of the Consolidated Financial Statements (continued)


Auditor's Responsibilities for the Audit of the Consolidated Financial Statements (continued)

From the matters communicated with those charged with governance, we determine those matters that were of most significance in the audit of the consolidated financial statements of the current year and are therefore the key audit matters. We describe these matters in our auditor's report unless law or regulation precludes public disclosure about the matter or when, in extremely rare circumstances, we determine that a matter should not be communicated in our report because the adverse consequences of doing so would reasonably be expected to outweigh the public interest benefits of such communication.

Report on Other Legal and Regulatory Requirements

Furthermore, in our opinion proper books of account have been kept by the Parent Company and the consolidated financial statements, together with the contents of the report of the Parent Company's Board of Directors relating to these consolidated financial statements, are in accordance therewith. We further report that, we obtained all the information and explanations that we required for the purpose of our audit and that the consolidated financial statements incorporate all information that is required by the Companies Law No. 1 of 2016, as amended, and its executive regulation, as amended, and by the Parent Company's Memorandum of Incorporation and Articles of Association, as amended, that an inventory was duly carried out and that, to the best of our knowledge and belief, no violations of the Companies Law No. 1 of 2016, as amended, and its executive regulation, as amended, nor of the Parent Company's Memorandum of Incorporation and Articles of Association, as amended, have occurred during the year ended 31 December 2022 that might have had a material effect on the business of the Parent Company or on its financial position.

We further report that, during the course of our audit, we have not become aware of any material violations of the provisions of Law No. 7 of 2010 concerning the Capital Markets Authority and its related regulations during the year ended 31 December 2022 that might have had a material effect on the business of the Parent Company or on its financial position.



WALEED A. AL OSAIMI
LICENCE NO. 68 A
EY
(AL-AIBAN, AL-OSAIMI & PARTNERS)

16 March 2023
Kuwait

INDEPENDENT AUDITOR'S REPORT TO THE SHAREHOLDERS OF NATIONAL PETROLEUM SERVICES COMPANY K.S.C.P. (continued)

Report on the Audit of the Consolidated Financial Statements (continued)

Auditor's Responsibilities for the Audit of the Consolidated Financial Statements (continued)

As part of an audit in accordance with ISAs, we exercise professional judgment and maintain professional scepticism throughout the audit. We also:

- ▶ Identify and assess the risks of material misstatement of the consolidated financial statements, whether due to fraud or error, design and perform audit procedures responsive to those risks, and obtain audit evidence that is sufficient and appropriate to provide a basis for our opinion. The risk of not detecting a material misstatement resulting from fraud is higher than for one resulting from error, as fraud may involve collusion, forgery, intentional omissions, misrepresentations, or the override of internal control.
- ▶ Obtain an understanding of internal control relevant to the audit in order to design audit procedures that are appropriate in the circumstances, but not for the purpose of expressing an opinion on the effectiveness of the Group's internal control.
- ▶ Evaluate the appropriateness of accounting policies used and the reasonableness of accounting estimates and related disclosures made by the management.
- ▶ Conclude on the appropriateness of management's use of the going concern basis of accounting and based on the audit evidence obtained, whether a material uncertainty exists related to events or conditions that may cast significant doubt on the Group's ability to continue as a going concern. If we conclude that a material uncertainty exists, we are required to draw attention in our auditor's report to the related disclosures in the consolidated financial statements or, if such disclosures are inadequate, to modify our opinion. Our conclusions are based on the audit evidence obtained up to the date of our auditor's report. However, future events or conditions may cause the Group to cease to continue as a going concern.
- ▶ Evaluate the overall presentation, structure and content of the consolidated financial statements, including the disclosures, and whether the consolidated financial statements represent the underlying transactions and events in a manner that achieves fair presentation.
- ▶ Obtain sufficient appropriate audit evidence regarding the financial information of the entities or business activities within the Group to express an opinion on the consolidated financial statements. We are responsible for the direction, supervision and performance of the group audit. We remain solely responsible for our audit opinion.

We communicate with those charged with governance regarding, among other matters, the planned scope and timing of the audit and significant audit findings, including any significant deficiencies in internal control that we identify during our audit.

We also provide those charged with governance with a statement that we have complied with relevant ethical requirements regarding independence, and to communicate with them all relationships and other matters that may reasonably be thought to bear on our independence, and where applicable, actions taken to eliminate threats or safeguards applied.

INDEPENDENT AUDITOR'S REPORT TO THE SHAREHOLDERS OF NATIONAL PETROLEUM SERVICES COMPANY K.S.C.P. (continued)

Report on the Audit of the Consolidated Financial Statements (continued)

Other Information included in the Group's 2022 Annual Report

Management is responsible for the other information. Other information consists of the information included in the Group's 2022 Annual Report, other than the consolidated financial statements and our auditor's report thereon. We obtained the report of the Parent Company's Board of Directors, prior to the date of our auditor's report, and we expect to obtain the remaining sections of the Group's Annual Report after the date of our auditor's report.

Our opinion on the consolidated financial statements does not cover the other information and we do not and will not express any form of assurance conclusion thereon.

In connection with our audit of the consolidated financial statements, our responsibility is to read the other information identified above and, in doing so, consider whether the other information is materially inconsistent with the consolidated financial statements or our knowledge obtained during the audit, or otherwise appears to be materially misstated. If, based on the work we have performed on the other information that we obtained prior to the date of this auditor's report, we conclude that there is a material misstatement of other information, we are required to report that fact. We have nothing to report in this regard.

Responsibilities of Management and Those Charged with Governance for the Consolidated Financial Statements

Management is responsible for the preparation and fair presentation of the consolidated financial statements in accordance with the IFRSs, and for such internal control as management determines is necessary to enable the preparation of consolidated financial statements that are free from material misstatement, whether due to fraud or error.

In preparing the consolidated financial statements, management is responsible for assessing the Group's ability to continue as a going concern, disclosing, as applicable, matters related to going concern and using the going concern basis of accounting unless management either intends to liquidate the Group or to cease operations, or has no realistic alternative but to do so.

Those Charged with Governance are responsible for overseeing the Group's financial reporting process.

Auditor's Responsibilities for the Audit of the Consolidated Financial Statements

Our objectives are to obtain reasonable assurance about whether the consolidated financial statements as a whole are free from material misstatement, whether due to fraud or error, and to issue an auditor's report that includes our opinion. Reasonable assurance is a high level of assurance but is not a guarantee that an audit conducted in accordance with ISAs will always detect a material misstatement when it exists. Misstatements can arise from fraud or error and are considered material if, individually or in the aggregate, they could reasonably be expected to influence the economic decisions of users taken on the basis of these consolidated financial statements.

INDEPENDENT AUDITOR'S REPORT TO THE SHAREHOLDERS OF NATIONAL PETROLEUM SERVICES COMPANY K.S.C.P. (continued)

Report on the Audit of the Consolidated Financial Statements (continued)

Key Audit Matters (continued)

Recognition and measurement of revenue

Revenue from sale of goods is recognised at point in time when control of the goods is transferred to the customer and in case of revenue from services, over the time when the services are rendered. Revenue for individual jobs is measured based on the contractual terms and master agreements that are agreed with customers relating to oil field services and non-oil field services.

Revenue is recognised as performance obligations are satisfied.

Due to the multi-element nature of such jobs involving supply of goods, which are of specialised nature, and rendering of services that comprise supply of manpower and equipment usage charges, there is a significant risk of misstatement in the recognition and measurement of revenue. We considered this as a key audit matter.

Our audit procedures, among others, included assessing the appropriateness of the Group's revenue recognition accounting policies and compliance with those policies. Further, we performed test of details by verifying the revenue recognised to the underlying contracts, master agreements and records supporting delivery of goods and services rendered, including identification of performance obligations within each contract, testing of timing and selection of progress measures for revenue recognition and cut-off procedures. We also performed substantive analytical review which included a detailed comparison of revenue and gross profit margin with the previous year and budgets as well as product-wise detailed analysis.

The accounting policy and the related disclosures for revenue recognition are set out in Notes 3 and 19 to the consolidated financial statements.

Expected Credit Losses ("ECL") on trade receivables and contract assets

As at 31 December 2022, trade receivables and contract assets amounted to KD 13,366,220, representing 25% of total assets. The Group has applied the simplified approach under IFRS 9: 'Financial Instruments' ("IFRS 9") to measure ECL on trade receivables, which allows for lifetime ECL to be recognised from initial recognition of the trade receivables. The Group determines the ECL on trade receivables by using a provision matrix that is based on historical credit loss experience, adjusted for forward-looking factors specific to the individual debtors and the economic environment. Due to the significance of trade receivables and contract assets this was considered as a key audit matter.

As part of our audit procedures, we have assessed the reasonableness of the assumptions used in the ECL methodology by comparing them with historical data adjusted for current market conditions and forward-looking information. Further, in order to evaluate the appropriateness of management judgements, we verified, on a sample basis, the customers' historical payment patterns and whether any post year-end payments had been received up to the date of completing our audit procedures. We also considered the adequacy of the Group's disclosures relating to ECL, management's assessment of the credit risk and their responses to such risks in Note 7 and Note 26 to the consolidated financial statements.

INDEPENDENT AUDITOR'S REPORT TO THE SHAREHOLDERS OF NATIONAL PETROLEUM SERVICES COMPANY K.S.C.P.

Report on the Audit of Consolidated Financial Statements

Opinion

We have audited the consolidated financial statements of National Petroleum Services Company K.S.C.P. (the "Parent Company") and its subsidiaries (collectively, the "Group"), which comprise the consolidated statement of financial position as at 31 December 2022, and the consolidated statement of profit or loss and other comprehensive income, consolidated statement of changes in equity and consolidated statement of cash flows for the year then ended, and notes to the consolidated financial statements, including a summary of significant accounting policies.

In our opinion, the accompanying consolidated financial statements present fairly, in all material respects, the consolidated financial position of the Group as at 31 December 2022, and its consolidated financial performance and its consolidated cash flows for the year then ended in accordance with International Financial Reporting Standards (IFRSs).

Basis for Opinion

We conducted our audit in accordance with International Standards on Auditing (ISAs). Our responsibilities under those standards are further described in the *Auditor's Responsibilities for the Audit of the Consolidated Financial Statements* section of our report. We are independent of the Group in accordance with the International Ethics Standards Board for Accountants' *International Code of Ethics for Professional Accountants (including International Independence Standards)* (IESBA Code), and we have fulfilled our other ethical responsibilities in accordance with the IESBA Code. We believe that the audit evidence we have obtained is sufficient and appropriate to provide a basis for our opinion.

Key Audit Matters

Key audit matters are those matters that, in our professional judgement, were of most significance in our audit of the consolidated financial statements of the current year. These matters were addressed in the context of our audit of the consolidated financial statements as a whole, and in forming our opinion thereon, and we do not provide a separate opinion on these matters. For each matter below, our description of how our audit addressed the matter is provided in that context.

We have fulfilled the responsibilities described in the *Auditor's Responsibilities for the Audit of the Consolidated Financial Statements* section of our report, including in relation to these matters. Accordingly, our audit included the performance of procedures designed to respond to our assessment of the risks of material misstatement of the consolidated financial statements. The results of our audit procedures, including the procedures performed to address the matters below, provide the basis for our audit opinion on the accompanying consolidated financial statements.

National Petroleum Services Company K.S.C.P. and its Subsidiaries
CONSOLIDATED FINANCIAL STATEMENTS
31 /12/ 2022



KUWAIT FIRE SERVICE DIRECTORATE

- HALON MANAGEMENT SERVICES

MINISTRY OF HEALTH

- RADIATION NORM SERVICES

MINISTRY OF ELECTRICITY & WATER

- ENVIRONMENTAL CONSULTATIONS SERVICES
- SOIL INVESTIGATION

MINISTRY OF COMMUNICATIONS

- MARINE MAINTENANCE

U.S. - DOT

- PRESSURIZED CYLINDER RETESTER'S IDENTIFICATION NUMBER

DNV

- SURVEY AND MAINTENANCE OF FIRE EXTINGUISHERS & SYSTEMS

LLOYD'S REGISTER

- SURVEY AND MAINTENANCE OF FIRE EXTINGUISHERS & SYSTEMS

NIPPON KAIJI KYOKAI

- APPROVED AS A FIRM ENGAGED IN SURVEYS AND MAINTENANCE OF FIRE EXTINGUISHER EQUIPMENT AND SYSTEMS & SELF CONTAINED BREATHING APPARATUS

ISO 9001 : 2015

- QUALITY MANAGEMENT SYSTEM

ISO 14001 : 2015

- ENVIRONMENTAL MONITORING SERVICES INCLUDING LABORATORY TESTING OF WATER, SOIL AND AIR SAMPLES AND EIA

ISO 17025 :2017

- TESTING LABORATORY TL-490

ISO 45001-2018

- HEALTH & SAFETY MANAGEMENT SYSTEM

ISO 50001:2018

- ENERGY MANAGEMENT SYSTEM



APPROVED ACTIVITIES

KUWAIT OIL COMPANY (APPROVED AS CONTRACTOR)

- SURFACE WELL TESTING FACILITIES - LOCAL COMPANIES
- SLICK LINE SERVICES - LOCAL CONTRACTORS
- COMPREHENSIVE MAINTENANCE OF FIRE FIGHTING SYSTEMS
- ENVIRONMENT CONSULTANCY SERVICES
- HEALTH CONSULTANCY SERVICES
- SAFETY CONSULTANCY SERVICES
- WASTE MANAGEMENT SERVICES
- ENVIRONMENTAL MONITORING SERVICES
- SUPPLY OF EQUIPMENT AND SERVICES FOR TUBULAR CLEANING, LINING (DOULINE-20 OR EQUIVALENT) & OTHER ASSOCIATED SERVICES
- SOIL REMEDIATION
- OBM CUTTING TREATMENT
- CEMENTING AND ASSOCIATED SERVICES
- ENVIRONMENTAL IMPACT ASSESSMENT "EIA" STUDIES (ABOVE 1 MILLION KD)
- LABORATORY ANALYTICAL SERVICES FOR SOIL, OIL AND WATER (SOW)
- LOCAL RECRUITMENT COMPANIES/AGENCIES
- COILED TUBING & ASSOCIATED SERVICES
- SERVICES FOR TOPOGRAPHIC SURVEY, SOIL INVESTIGATION AND SLIT TRENCHING WORKS
- CONSULTANCY SERVICES FOR PROCESS SAFETY MANAGEMENT STUDIES

KUWAIT NATIONAL PETROLEUM COMPANY (APPROVED AS CONTRACTOR)

- SURVEYING AND SOIL INVESTIGATION
- OPERATION AND MAINTENANCE OF SLUDGE HANDLING
- MAINTENANCE OF ON-LINE AND LABORATORY ANALYZERS
- FIRE SUPPRESSION AGENT AND SYSTEMS INSTALLATION
- ENVIRONMENTAL IMPACT ASSESSMENT STUDY
- QUANTITATIVE RISK ASSESSMENT (QRA) STUDIES
- INDUSTRIAL HYGIENE
- SAFETY AND FIRE (HAZOP ASSESSMENT)
- ENVIRONMENTAL SERVICES
- FIRE ALARM & FIRE FIGHTING SYSTEM, DESIGN SURVEY & ASSESSMENT
- LEAK DETECTION SERVICES
- ENVIRONMENTAL MONITORING AND LABORATORY SERVICES
- OIL SPILL RESPONSE SERVICES Partnership

JOINT OPERATIONS- WAFRA (APPROVED BY PROJECT)

- OILY VISCOUS LIQUID TREATMENT
- FIRE ALARM AND FIRE FIGHTING SYSTEM, DESIGN SURVEY AND ASSESSMENT
- ENVIRONMENTAL CONSULTANCY & MONITORING
- SAFETY CONSULTANCY
- CONSULTANCY SERVICES FOR FIRE PROTECTION SYSTEM
- WELL TESTING SERVICES
- WASTE MANAGEMENT SERVICES
- ENGINEERING & RISK ASSESSMENT SERVICES
- ENVIRONMENTAL RESTORATION AND EARTH MOVING WORKS
- ANALYTICAL LABORATORY SERVICES

JOINT OPERATIONS- KHAFJI (APPROVED BY PROJECT)

- ASBESTOS CONSULTANCY
- ENVIRONMENTAL CONSULTANCY
- INDOOR AIR QUALITY SERVICES
- STACK EMISSION MONITORING SERVICES
- CRUDE OILY SLUDGE TREATMENT
- HYDROCARBON CONTAMINATED SOIL TREATMENT
- SEISMIC DATA INTERPRETATION & QUALITY CONTROL

PETROCHEMICAL INDUSTRIES COMPANY (APPROVED BY PROJECT)

- LEED CONSULTANCY
- ONLINE LABORATORY MAINTENANCE SERVICES
- MANPOWER SUPPLY
- FIRE FIGHTING & FIRE ALARM MAINTENANCE SERVICES

ENVIRONMENT PUBLIC AUTHORITY

- ENVIRONMENTAL AUDITING
- ENVIRONMENTAL CONSULTATIONS
- THE ENVIRONMENTAL AND SOCIAL IMPACT ASSESSMENT
- EVALUATION OF EXISTING ENVIRONMENTAL CONDITIONS
- MERCURY CONTAMINATED SOIL TREATMENT
- HALON MANAGEMENT SERVICES




PRINCIPAL COMPANIES

COMPANY NAME	COUNTRY OF ORIGIN	SERVICES
ENSERVE ENGG PVT LTD	SOUTH AFRICA	LEAK DETECTION AND REPAIRING, EMISSION MONITORING
MEKE DENIZ TEMIZLIGI LTD.SERVICES	TURKEY	OIL SPILL CONTROL AND MANAGEMENT
FILTERS S.R.L	ITALY	PROCESS FILTERS
BLUTEK S.R.L.	ITALY	INSTRUMENT AIR AND NITROGEN SYSTEMS
REMEDX REMEDIATION SERVICES	CANADA	SOIL REMEDIATION SERVICES
FRANCISCO CARDAMA, S.A.	SPAIN	BUSINESS OF SHIPBUILDING AND SHOP REPAIRING
IRES- GEO TECHNOLOGY LTD.	UK	4D GEOPHYSICAL RESERVOIR MONITORING SERVICES
JIANGSU JIANGBEI SHINBBING COMBANY LTD	CHINA	AN AGENT FOR OIL SHIP MAINTENANCE SERVICES
SLEDGE HAMMER OIL TOOLS PVT. LTD.	INDIA	FLOAT EQUIPMENT & CASING HARDWARE
COMPASS DIRECTIONAL SERVICES LTD	CANADA	DIRECTIONAL DRILLING SERVICES
ARKEMA France	France	Supply of speciality Oilfield Chemicals
Arise Global PTE Ltd.	Singapore	Inspection Services



CERTIFICATION



COMPANY OUTLINE

Name of the Company:	National Petroleum Services Company (K.S.C.P)
Commercial Registration No.:	49911 dated 28 March 1993
Date Established:	3 rd of January 1993
Date Listed on the K S E:	18 th of October 2003
Address:	Shuaibah Industrial Area, Blk 3, St. 6, Plot 76
P.O. Box:	9801 Ahmadi 61008 Kuwait
Tel.:	+965 2225 1000
Fax:	+965 2225 1010
Website:	www.napesco.com
Authorized Capital:	10,000,000 KD
Paid Up:	10,000,000 KD
Nominal Value of the Share:	100 Fils

AUDITOR

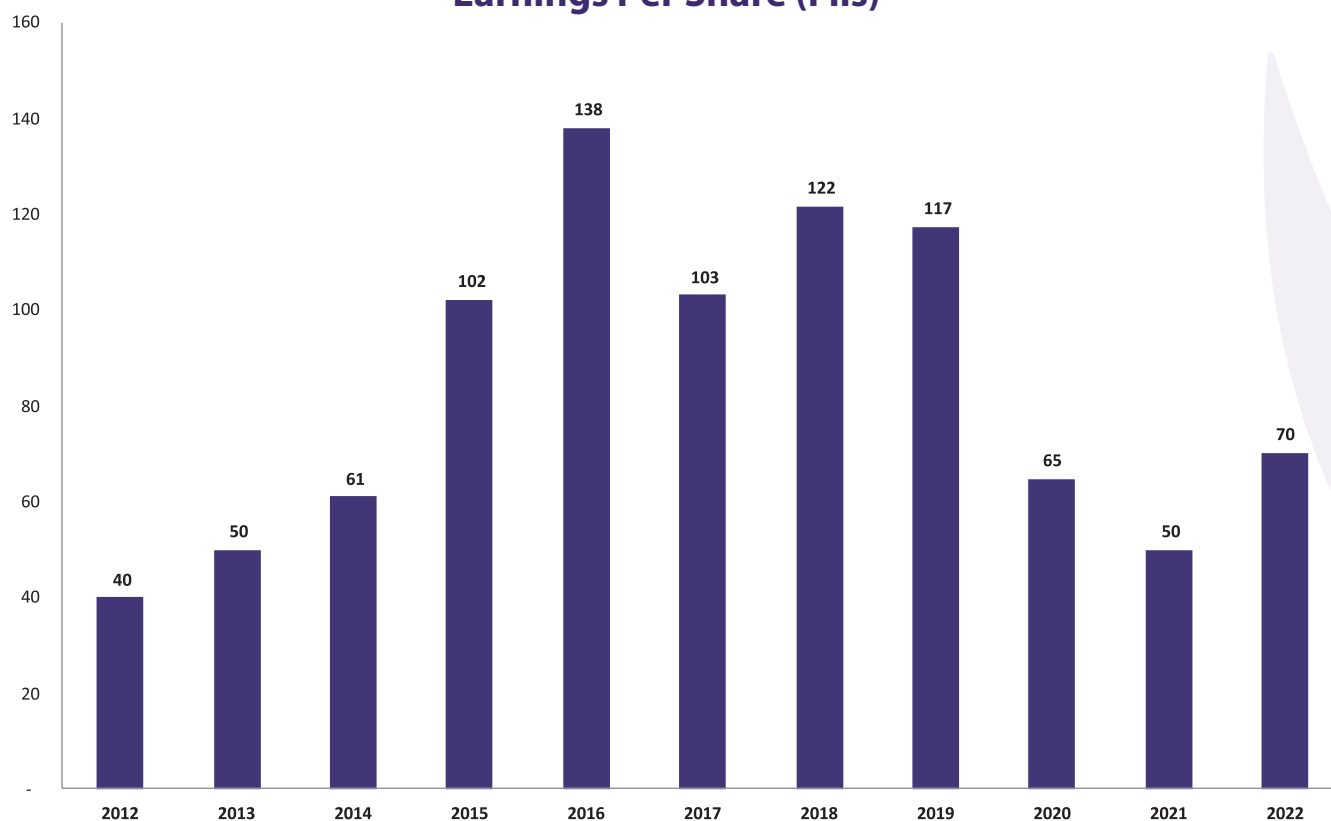


Address:	18-21 st Floor, Baitak Tower, Ahmed Al-Jaber St.
P.O. Box:	74 Safat 13001 Kuwait
Tel.:	+965 2295 5000
Fax:	+965 2245 6419
Email:	kuwait@kw.ey.com - ey.com/mena - www.ey.com/me

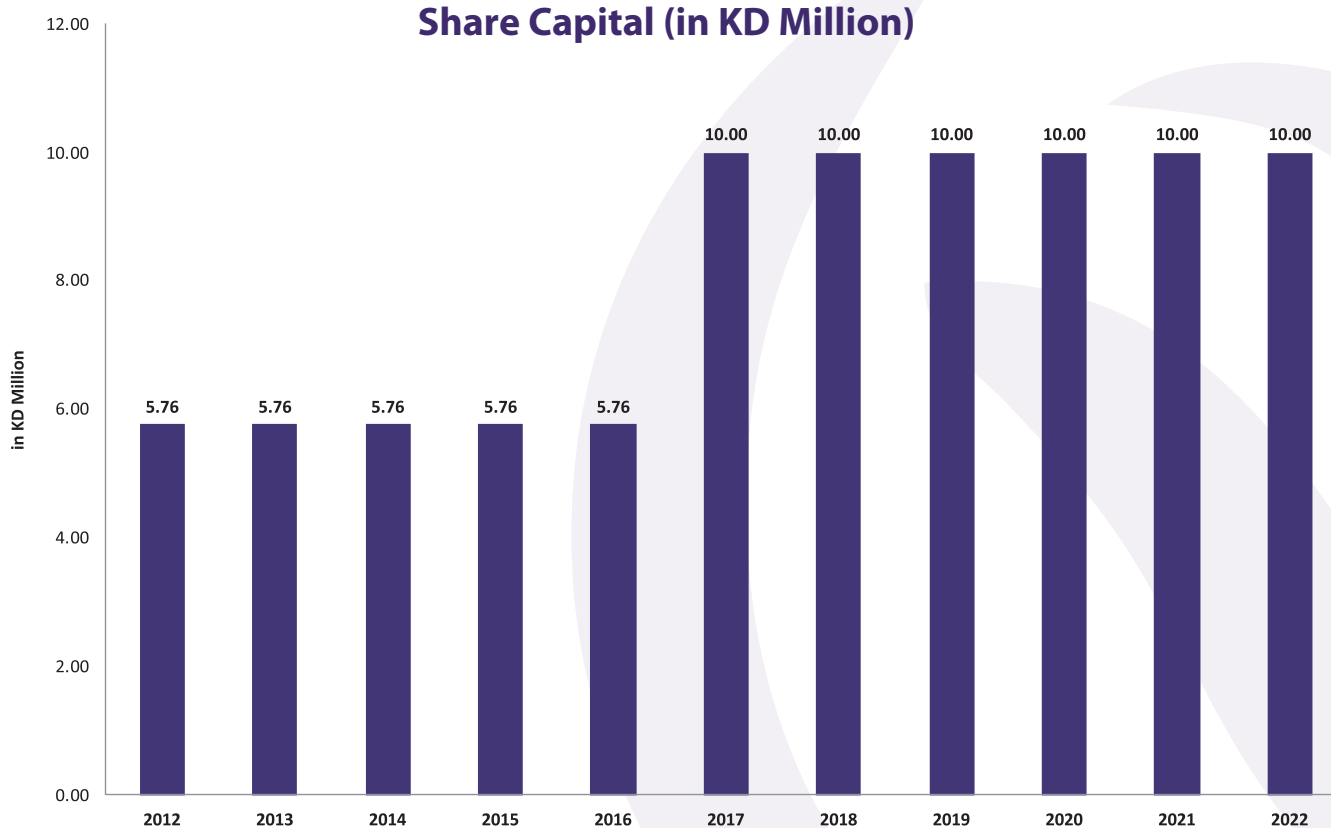




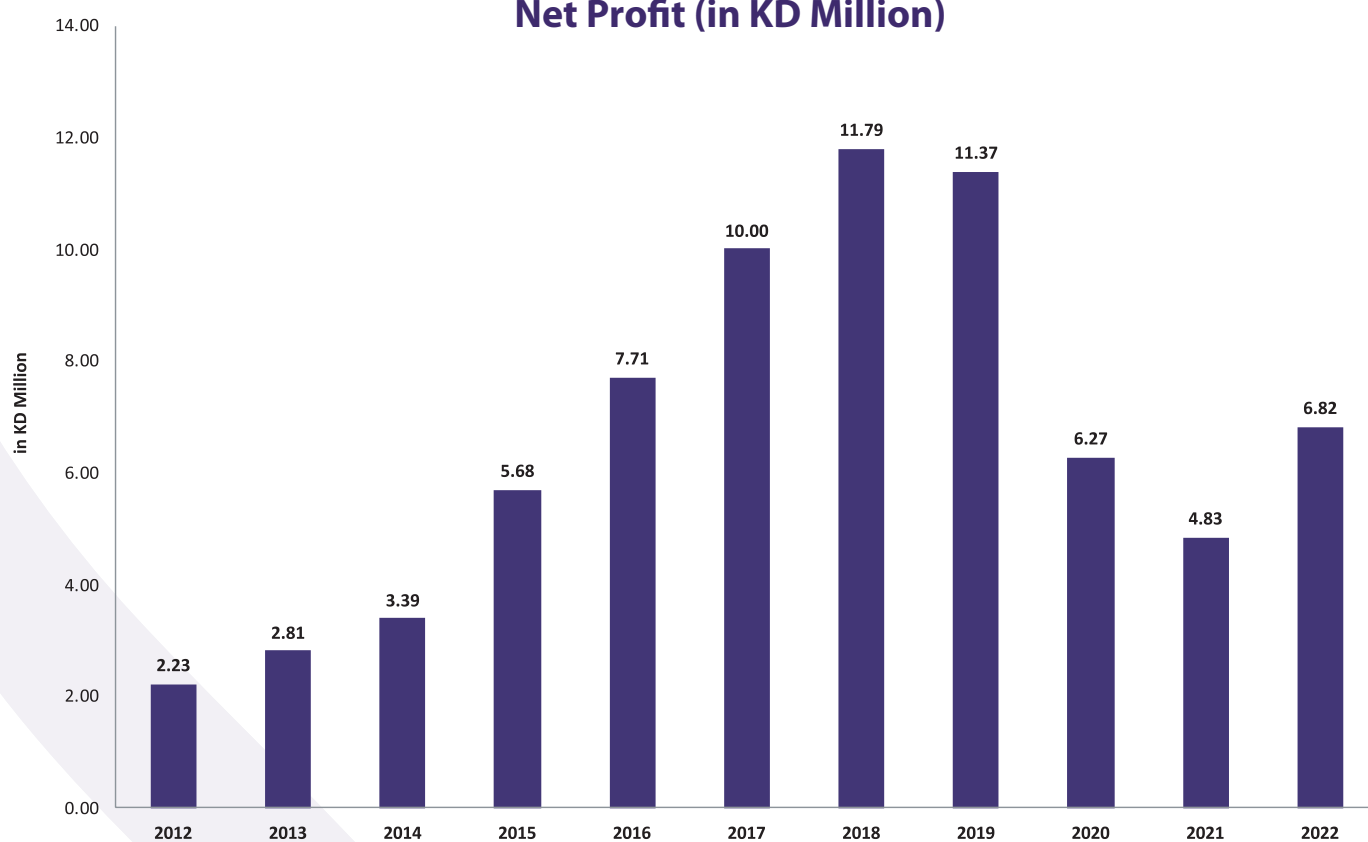
Earnings Per Share (Fils)



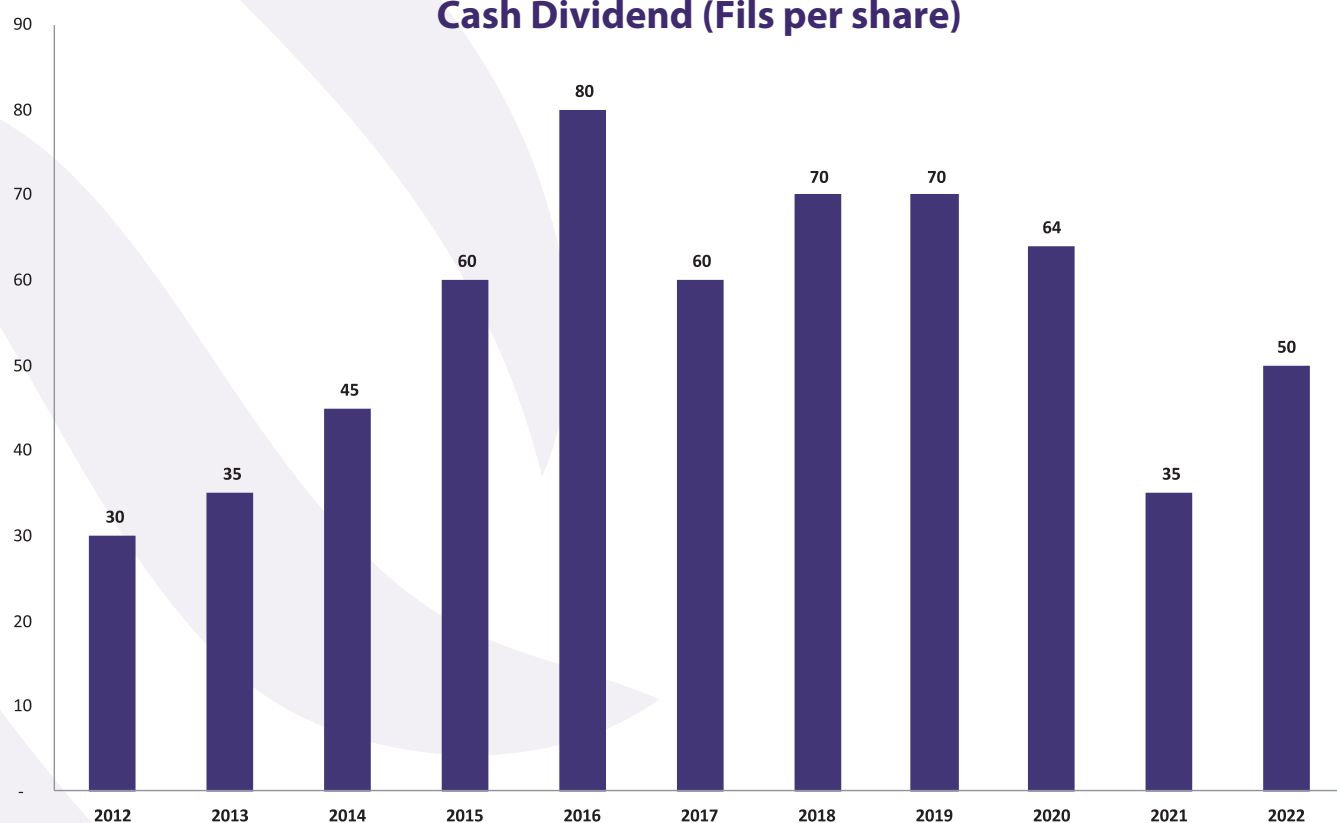
Share Capital (in KD Million)



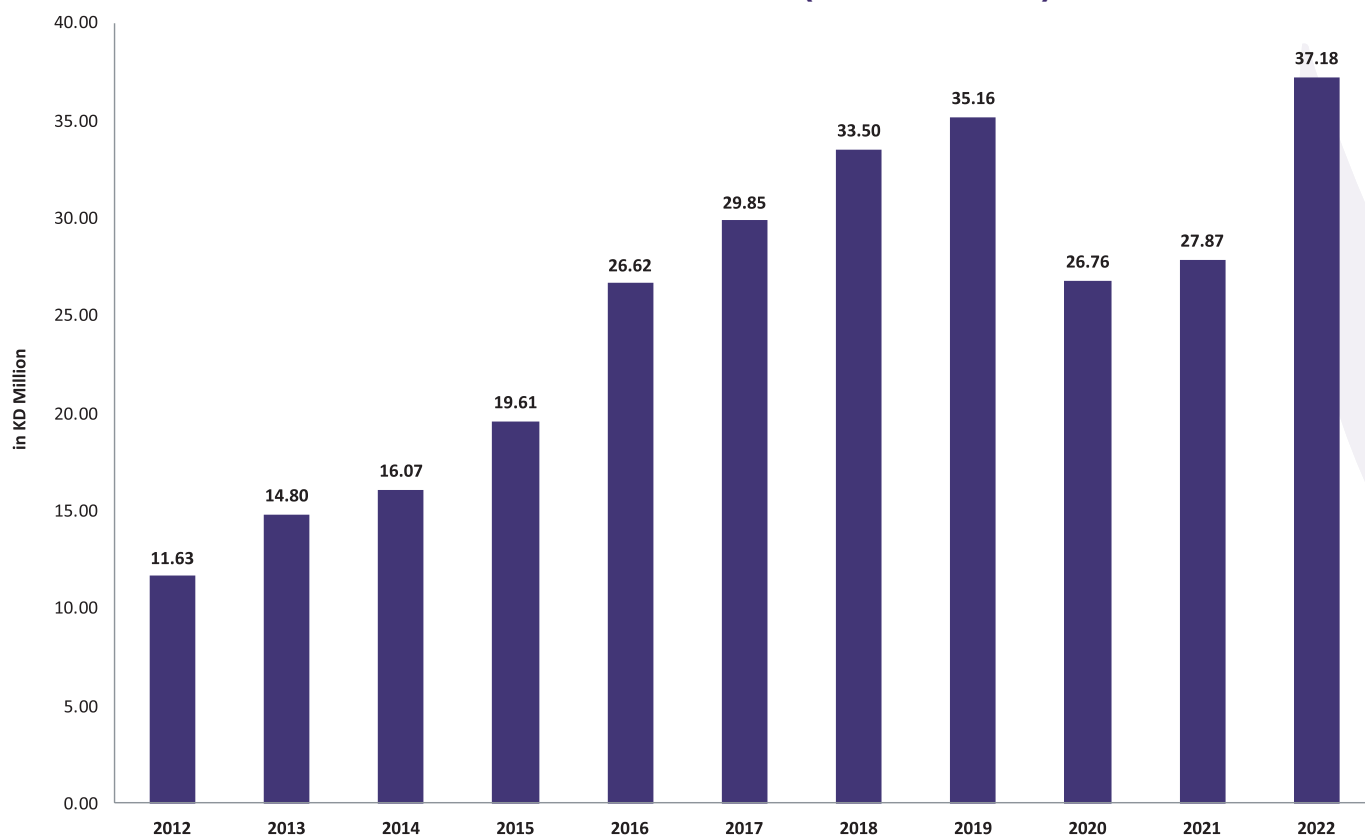
Net Profit (in KD Million)



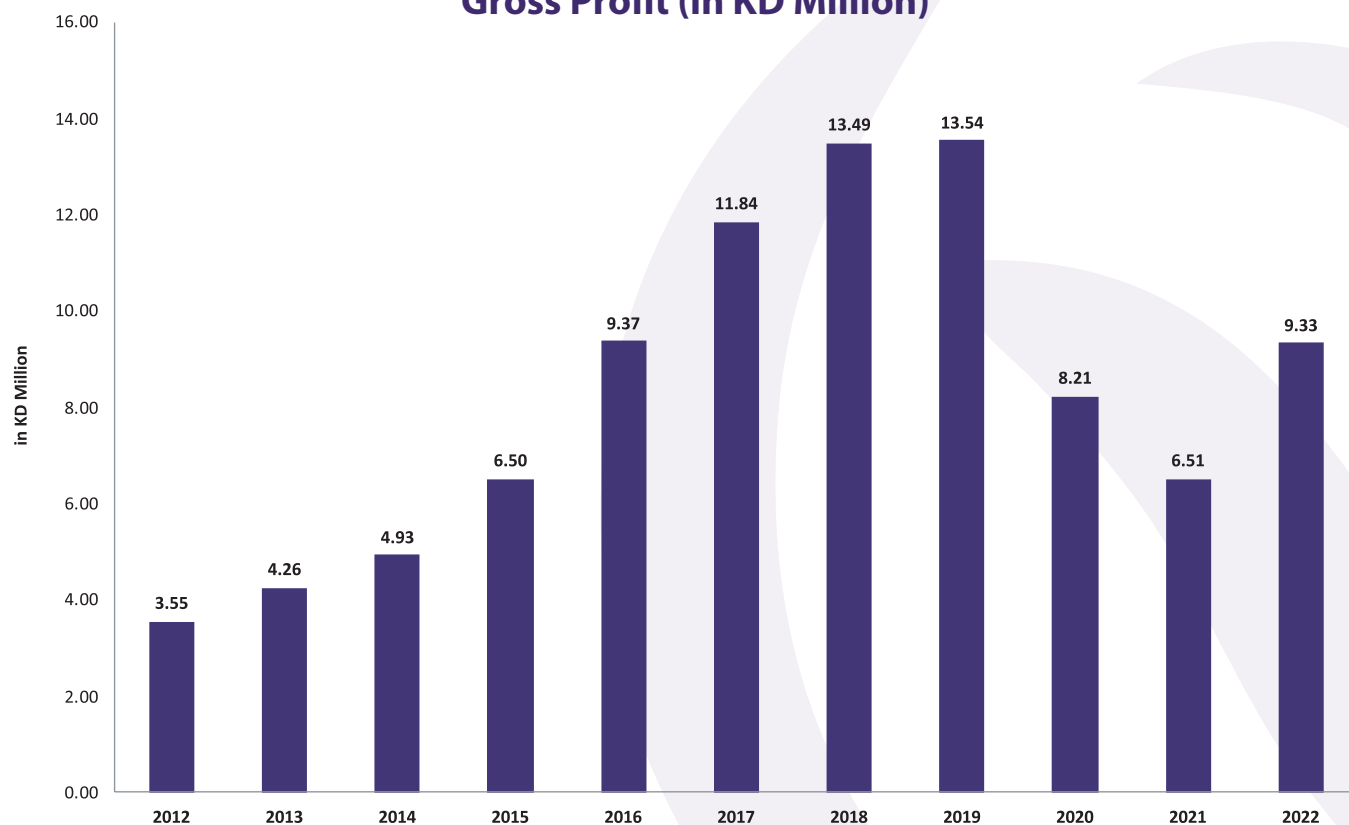
Cash Dividend (Fils per share)



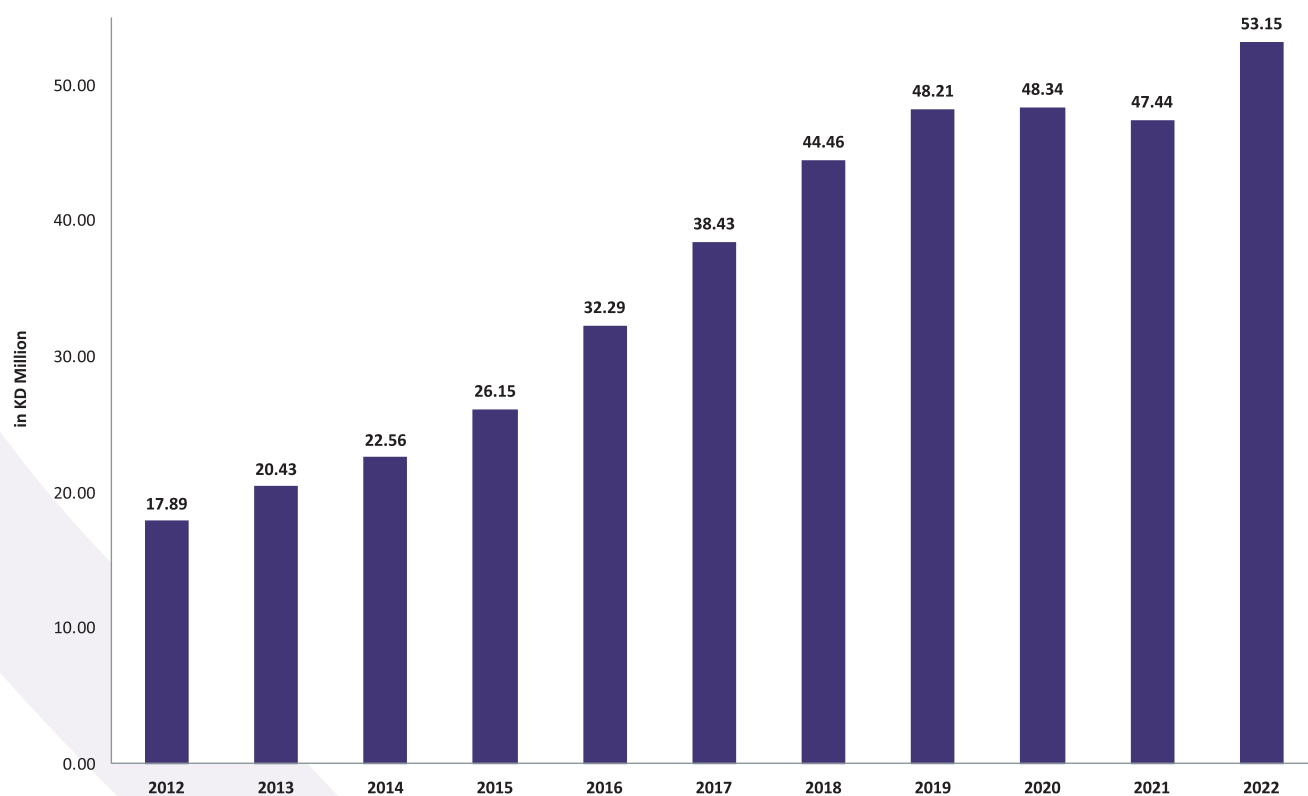
Sales & Services Revenue (in KD Million)



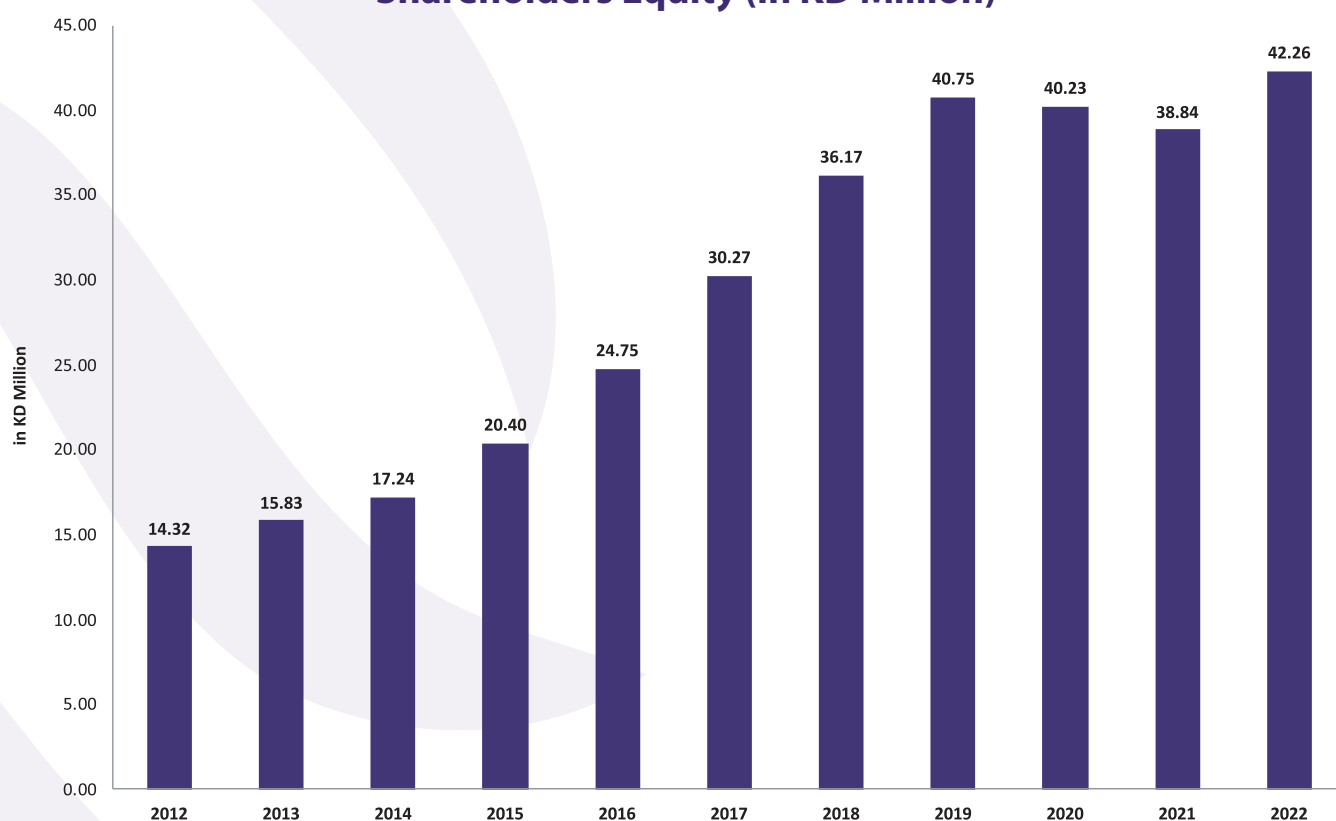
Gross Profit (in KD Million)



Total Assets (in KD Million)



Shareholders Equity (in KD Million)



NAPESCO 10 YEARS PERFORMANCE

Items	2012	2013	2014	2015	2016	2017	2018	2019	2020	2021	2022
Sales & Services Revenue	11,630,357	14,803,852	16,065,962	19,609,382	26,623,622	29,853,291	33,502,761	35,158,527	26,755,330	27,871,171	37,184,789
Gross Profit	3,550,275	4,259,683	4,933,630	6,496,986	9,369,626	11,837,468	13,488,271	13,536,409	8,213,594	6,512,533	9,330,173
Net Profit	2,226,756	2,811,380	3,392,479	5,684,989	7,710,022	10,001,064	11,791,934	11,372,863	6,269,044	4,834,492	6,824,101
EPS	40	50	61	102	138	103	122	117	65	50	70
Cash Dividend	30	35	45	60	80	60	70	70	64	35	50
Share Capital	5,760,951	5,760,951	5,760,951	5,760,951	5,760,951	10,000,000	10,000,000	10,000,000	10,000,000	10,000,000	10,000,000
Shareholders Equity	14,316,929	15,831,789	17,236,796	20,402,307	24,754,394	30,270,094	36,174,160	40,752,759	40,229,892	38,841,808	42,263,290
Total Assets	17,892,394	20,426,858	22,556,354	26,147,828	32,293,502	38,431,752	44,459,151	48,207,472	48,337,566	47,440,311	53,151,614

Rule Eleven: Focus on the importance of social responsibility

First: A summary of setting a policy that ensures achieving a balance between the company's objectives and the objectives of society.

The National Petroleum Services Company always seeks to maintain its position as one of the leading Kuwaiti companies looking to contribute an effective and essential role in consolidating the concepts of social responsibility that reflects the continuous commitment of business companies to act ethically and contribute to achieving development in the local community in line with Kuwait Vision 2035, through:

- Contributing to providing new job opportunities to accommodate the workforce in society and creating appropriate conditions for them.
- The company provides a safe cover for the safety and health of its employees.
- Enabling the private sector in general, medium and small companies, and craft industries in particular, to improve their environmental performance, by providing advisory offers to assess environmental performance and evaluate the current environmental situation, at nominal prices.

Second: An overview of the programs and mechanisms used that help highlight the company's efforts in the field of social work.

- Health insurance for all company employees.
- Donating to charitable organizations, as the company annually donates a percentage of 1% of its net profits to Good Charity Foundation projects.
- Focusing on supporting and encouraging the Kuwaiti national workforce, and raising its competitiveness.
- Taking into account the general interests of society and economic development effectively when making important decisions.
- Protecting the environment from pollution or other environmental damage.
- Taking into account the social impact of services/ products, including the impact of their withdrawal and immediate response to them, and respecting and adhering to applicable laws and regulations.
- Designing the company's activities in accordance with the economic and the cultural situations of the community.
- Providing training programs to develop the capacities of targeted groups of society.
- Participating in seminars and forums for informing students and graduates of the requirements and mechanisms of the labor market in the Kuwaiti private sector.
- Encouraging employees to use mass transportation in order to reduce the carbon footprint (emissions) of each employee.
- Encouraging employees to use technology in their work (professional - private) in order to reduce the carbon footprint and reduce employees' exposure to traffic accidents.
- Conducting awareness sessions for employees and their families in matters of home safety.

- A mechanism to settle any complaints that may arise between the company and stakeholders.
- Dealing with members of the Board of Directors and stakeholders shall be on unified terms without any discrimination or preference.
- Allowing stakeholders to access information and data related to the tasks assigned to them so that they can obtain that information and refer to it quickly and regularly.
-
- Informing the Board of Directors of any improper practices they are exposed to by the company, while providing appropriate protection to the reporting parties.

Third: An overview of how to encourage stakeholders to participate in following up on the company's various activities.

The company is committed to dealing with the members of the Board of Directors and stakeholders on the same terms that the company applies with the various parties of stakeholders without any discrimination or preferential conditions, in addition to ensuring that the deals and transactions proposed to be carried out by the company with the related parties are reviewed and appropriate recommendations are made in this regard to the Board of Directors.

Rule Ten: Enhancing and improving performance

First: A summary of the application of the requirements for developing mechanisms that allow the members of the Board of Directors and the executive management to have access to training programs and courses on an ongoing basis.

The company is committed to continuous training and qualification, which provides the members of the Board of Directors and the executive management with the appropriate understanding and knowledge of all topics related to the company's activities, and makes them aware of the latest developments in the relevant administrative, financial and economic fields, in addition to the ability to plan strategically according to the company's needs and then achieve the company's goals.

Also, the Board of Directors and the executive management are committed to attending periodic training courses related to developments in governance mechanisms and risks, as well as courses related to the company's activities, in an organized and continuous time frame.

Second: An overview of how to evaluate the performance of the Board of Directors as a whole, and the performance of each member of the Board of Directors and the executive management.

The company has established systems and mechanisms to evaluate the performance of each member of the Board of Directors and the executive management, on a regular basis, by applying a set of performance measurement indicators linked to the extent to which the company's strategic objectives are achieved, the quality of risk management and the efficiency of internal control systems. The Board of Directors has also adopted indicators to measure performance whether for the Board or for the executive management.

Third: An overview of the Board of Directors' efforts to create values (value creation) among the employees of the company, in order to achieve the strategic objectives and improve performance rates:

The Board of Directors and the executive management are keen to create institutional values within the company, by following the highest standards of the professional code of conduct, in addition to applying the employee guide, which works to achieve the highest levels related to the application of work ethics practices, achieve the strategic objectives of the company, and improve performance rates, which contributes effectively to creating institutional values for employees and motivating them to work continuously to maintain the financial integrity of the company

assembly, the financial data for the past financial period, as well as the report of the board of directors and the report of the auditor.

5. Obtaining a share of the company's assets in the event of liquidation.

The company also encourages all its shareholders to vote on all decisions taken by the General Assembly, including the selection of members of the Board of Directors.

Second: A summary of establishing a special register to be kept by the clearing agency, as part of the requirements for continuous follow-up of shareholder data.

The company maintains an updated copy of the register of shareholders maintained by Kuwait Clearing Company, in which the names of the shareholders, their information, and the number of shares owned by each of them are recorded, which are updated on a daily basis. The company is keen to ensure that all data that is kept within the register of shareholders is confidential. It can only be accessed by authorized employees, and the company allows its shareholders to view the shareholder register.

Third: An overview of how to encourage shareholders to participate and vote in the company's assemblies

- The company initially discloses the date of the General Assembly meeting, after setting the date by the Board of Directors.
- A general invitation is sent to the shareholders to attend and participate in the meeting of the General Assembly, whatever its capacity, including the agenda. The invitation is sent through an announcement in at least two daily newspapers issued in the Arabic language, twice before the General Assembly meeting, two weeks for the first announcement and a week before the second announcement, with the publication of the second one in Official Gazette.
- The company also announces the date of the meeting for the general assembly of the company through the electronic page of Kuwait Stock Exchange, the Capital Markets Authority and other regulatory authorities (Ministry of Commerce and Industry), in addition to the electronic page for investor relations on the official website of the company.

Rule Nine: Realizing the role of stakeholders

First: An overview of the systems and policies that guarantee protection and recognition of the rights of stakeholders:

The company works to respect and protect stakeholders in all its internal and external transactions and dealings, as the contributions of stakeholders constitute a very important resource for building the company's competitiveness and strengthening its levels of profitability. In order that the stakeholders' transactions, whether they are contracts or deals with the company, do not conflict with the interest of the shareholders, the company has taken into account that no stakeholders get any advantage through their dealings in contracts and deals that fall within the company's normal activities, and that the company sets policies and internal regulations that include a clear mechanism for contracting and deals of various kinds.

The supervisory role of the company's board of directors is one of the most important components of an effective governance framework, through several policies that ensure the protection of stakeholders' rights. the policy of conflict of interest, the policy of reporting violations, as well as the policy of dealing with related parties. Therefore, the Board of Directors assumes the main responsibility for protecting the rights of stakeholders and in all its dealings. The policies include, for example, but not limited to:

any fee or charge, with its commitment to update the data of this record periodically, which reflects the reality of the situations of the related parties.

Third: A brief statement on the implementation of the requirements for the formation of the Investor Affairs Regulatory Unit:

The company has an investor relations unit responsible for communicating with existing and potential shareholders, in addition to providing the necessary data, information and financial reports. The Investor Relations Unit also enjoys appropriate independence in a way that allows it to provide data, information and reports in a timely and accurate manner through the usual means of disclosure, including the company's website.

The company has also expanded through its website to allow shareholders to communicate through it. It has also allocated a mobile phone number other than the company's phone for the Investors Affairs Unit to communicate through. The enumerate channels of communication with the company's shareholders is one of the company's main goals to always maintain communication with the company's shareholders.

Fourth: An overview of how to develop the infrastructure of information technology, and to rely on it greatly in the disclosure operations.

The company follows a policy of adopting and expanding the use of information technology to communicate with shareholders, investors and stakeholders, through the establishment of a section dedicated to corporate governance on its website. Likewise, the Corporate Governance page displays all updated information and data that help shareholders, current and potential investors to exercise their rights and evaluate the company's performance, in addition to the Investor Relations page that is also available on the company's website and investor relations mobile application.

Rule Eight: Respect of the shareholders' rights

First: An overview of the application of the requirements for defining and protecting the general rights of shareholders, in order to ensure justice and equality among all shareholders

The company, through the Investor Relations Unit, is committed to its responsibility towards shareholders with the highest standards of transparency and fair treatment. The company believes that the proper application of corporate governance enhances the value to its shareholders and provides appropriate guidelines for each of the Board of Directors, its committees, and the executive management to carry out their duties in the interest of the company and its shareholders. Therefore, the company seeks to achieve the highest levels of transparency, accountability and effective management by adopting and following up the implementation of strategies, objectives and policies aimed at adhering to its organizational and ethical responsibilities.

The company is committed to ensuring that all shareholders exercise their rights in a fair manner and that they are not violated or misused by the company's management, members of the board of directors or major shareholders, including:

1. A clear mechanism for attending the meetings of the Ordinary and Extraordinary General Assembly determined by the Articles of Association of the company within the framework of the Companies Law and related laws.
2. Shareholders are allowed to hold the Board of Directors accountable for the tasks entrusted to them.
3. Obtaining the prescribed share in the dividends.
4. Participating in the meetings of the general assembly of shareholders and voting on its decisions, and ensuring that the shareholder obtains, at least seven days before the meeting of the general



the year. The interested member of the Board of Directors may not participate in voting on the decision issued in this regard.

3. A member of the Board of Directors shall refrain from participating in any discussion or voting to take any decision related to any transactions, business or contracts that may involve a direct or indirect interest that affects its ability and independence in expressing its opinion or assuming the tasks entrusted to it.

Some of the responsibilities of the executive management:

1. The members of the executive management refrain from participating in any decisions or tasks that involve any common interests with the company, whether directly or indirectly, which may negatively affect their ability to assume the tasks assigned to them in a manner that guarantees the realization of the company's interests. The members of the executive management are committed to implementing all the provisions of this policy.
2. The members of the executive management shall not undertake any work for third parties, whether with or without pay, without obtaining the prior approval of the Board of Directors of the company and after verifying that such work shall not lead to the occurrence of a case of conflict of interest that affects its ability to assume the tasks assigned to it.

Rule Seven: Disclosure and transparency in an accurate and timely manner

First: Accurate and transparent presentation and disclosure mechanisms that define the aspects, areas and characteristics of disclosure:

Commitment to the principle of transparency in work is one of the main keys to encouraging the confidence of shareholders. Therefore, the company adheres to a policy of disclosure and transparency by following all laws, regulations and instructions related to disclosure issued by various regulatory authorities in a timely manner, believing in the importance of transparency in enhancing the confidence of shareholders and stakeholders and preserving the company's reputation in labor market

In compliance with the company's regulations and laws regulating the disclosure and transparency process issued by the concerned regulatory authorities, the company accurately and appropriately discloses the financial statements, earnings reports, audit reports and all other information accurately, transparently and clearly, as well as essential information related to the company while adhering to maintaining its complete confidentiality and taking the necessary measures to ensure that dealing with documents and data related to that information remains regulated to a minimum, in addition to providing more effective communication tools with all stakeholders and stakeholders for the purpose of submitting comprehensive reports, which in turn is consistent with one of the company's goals, which is a commitment to the policy of transparency. The company's management confirms that all data provided in this regard is accurate, correct and not misleading. Also, all the company's annual financial reports conform to the International Accounting Standards for Financial Reporting and its requirements.

The company, through the Compliance and Governance Department, maintains a special record that includes all the company's disclosures with Kuwait Stock Exchange and Capital Markets Authority during the previous five years. The disclosures are also available on the company's official website on the Internet, in compliance with the requirements of Kuwait Capital Markets Authority.

Second: An overview of the implementation of the requirements of the disclosure record of members of the Board of Directors, executive management and managers;

The company has a record of the disclosures of the members of the Board of Directors and the executive management, which is available for viewing by all the company's shareholders. The company also confirms that the company's shareholders have the right to view this record without

- Evaluating the risks facing the company with the aim of preparing an audit plan based on risks and presenting the plan to the Audit and Risk Management Committee for approval.
- Executing audit reviews covering all operations and activities of the company in accordance with the audit plan approved by the Audit and Risk Management Committee, with the aim of evaluating the effectiveness and efficiency of the controls.
- Carrying out quarterly reviews to verify that the executive management has taken the corrective measures agreed upon in the internal audit reports.
- Submitting reports of all audit results to the Audit and Risk Management Committee and discussing them with the committee in the presence of representatives of the executive management
- Carrying out any special tasks assigned by the Audit and Risk Management Committee.

Rule Six: Promoting professional behavior and ethical values

First: A summary of the work charter, which includes standards and determinants of professional behavior and ethical values

The company, represented by the Board of Directors, the executive management and all its employees, believes that professional and ethical behavior is one of the most important tributaries of the company's success in achieving its goals. Based on this belief, the Board of Directors has adopted a policy that defines the standards of professional and ethical behavior in the company, as well as the responsibilities of the company, the Board of Directors, the executive management and staff. The policy also stipulates that the responsibility for reporting in the event that an incorrect or unsafe matter is noticed rests with everyone without exception, and all members of the Board of Directors, executive management and employees are obligated to abide by it in all their work tasks, regardless of the place and working conditions. Also, all employees of the National Petroleum Services Company and its Board of Directors shall sign, upon assuming their duties, a professional charter that includes the standards and behaviors to be adopted during their work period. Also, the rules and standards of professional behavior approved by the company's board of directors aim to provide support with regard to ethical issues and how to deal with them in order to reduce the operational risks that may arise and to create a clear work environment characterized by integrity and transparency, by which all employees of the company abide.

Second: Policies and mechanisms regarding reducing conflicts of interest

The company has a conflict-of-interest policy that aims to ensure that appropriate procedures are applied to discover cases of material conflict of interest and deal with them effectively, in addition to making sure that the Board of Directors deals with existing, potential and expected conflict of interest cases and that all decisions are taken in a way that achieves the interests of the company. This policy is considered an integral part of the company's full commitment to integrity and fairness in dealing with those concerned. This policy also clarified the principles of dealing and managing cases of conflict of interest, the concept of conflict of interest, parties whose interest conflict with the interest of the company, in addition to the roles of the Board of Directors, the executive management, the Department of Compliance, the Internal Audit and the General Assembly of the company regarding conflicts of interest. The policy also reviewed the procedures for dealing with cases of conflict of interest and the disclosure mechanism.

Some of the responsibilities of the board members:

1. The Board of Directors assumes full responsibility for compliance with appropriate standards and mechanisms to avoid or limit the occurrence of conflicts of interest.
2. Members of the Board of Directors disclose to the Board of Directors any joint interests they have with the company, whether directly or indirectly, provided that they notify the same during

Rule Five: Establishing sound systems for risk management and internal control

First: A brief statement on the implementation of the requirements for forming a department/office/unit for risk management.

The Risk Department implements the risk policy and prepares periodic reports on the nature of the risks that the company is exposed to and submitting them to the Audit and Risk Management Committee for approval. It also pledges to update the periodic risk register of the company and to submit it to the committee. The company has contracted with an external advisory office for risk management services, Grant Thornton for Economic and Administrative Consultancy, Mr. Abdul Latif Muhammad Al Aiban, to carry out risk management work in order to increase work efficiency through the development of internal control systems that are sufficient and appropriate for the company's activity and the nature of its work. Those in charge of the department's work enjoy independence through their direct affiliation to the Audit and Risk Management Committee emanating from the Board of Directors, in accordance with the approved organizational structure and compliance with the requirements of the governance rules.

Second: an overview of the application of the requirements for the formation of the risk committee.

The Board of Directors also formed the Audit and Risk Management Committee in accordance with the rules of governance as stipulated in the fifteenth chapter on Corporate Governance, of the Executive Regulations of the Capital Markets Authority. The details of the formation and achievements of the committee were presented in a previous section.

Third: A summary explaining the control and internal control systems.

- Approved policies and procedures that cover all the main activities and operations of the company in all its departments.
- A comprehensive and detailed organizational structure approved by the Board of Directors covering all sectors and departments of the company
- Approved job descriptions covering all company employees.
- Regulations approved by the Board of Directors covering all Board committees in accordance with the rules of governance.
- Policies approved by the Board of Directors covering all requirements in accordance with the rules of governance
- A matrix of financial and administrative powers approved by the Board of Directors. All powers are defined for the various parties and cover all major operations.
- Integrated automated systems covering the main operations.
- Control from several independent parties, including internal parties (internal audit department, quality and safety department, compliance department) and external parties (external audit).

Fourth: A brief statement on implementing the requirements for forming an independent department/office/unit for internal auditing.

The company has an effective internal audit department through contracting with (Grant Thornton for Economic and Administrative Consultancy, Mr. Hazem Al-Ajiz), an independent external office to carry out internal audit tasks and support the internal audit department in the company. The internal audit department enjoys strict technical and administrative independence through its direct affiliation with the Audit and Risk Management Committee emanating from the Board of Directors. The management performs several tasks, including:

We also point out that there are no material deviations from the remuneration policy approved by the Board of Directors. Also, the governance report in general and the details of remuneration and benefits in particular are presented to the shareholders of the company through the annual general assembly of the company for voting on it periodically every year.

Rule Four: ensuring the integrity of financial reports

First: Undertakings related to financial reports.

In the interest of the members of the Board of Directors and the executive management to ensure the safety and integrity of the financial reports that reflect on the credibility of the company in presenting its financial position, which increases the confidence of the current shareholders and any future investor in the data and information provided by the company, each of the Board of Directors and the Executive Management submits a written pledge confirming the integrity of the prepared financial reports. In Attachment No. (2) to this report, you shall find written declarations stating that the data contained in the financial reports have been prepared in accordance with the international accounting standards approved by the Capital Markets Authority, and it includes presenting all the financial aspects of the company, including operational data and results, and that the data of this report were presented in a sound and fair manner.

Second: An overview of the application of the requirements for the formation of the Audit Committee.

The Board of Directors also formed the Audit Committee in accordance with the rules of governance as stipulated in Article 6-5 of Book Fifteen on Corporate Governance of the Capital Markets Authority's Executive Regulations. The details of the formation and achievements of the committee were presented in a previous part.

Third: There is no conflict between the recommendations of the Audit Committee and the decisions of the Board of Directors.

Fourth: With regard to the external auditor, its independence and impartiality, the Audit and Risk Management Committee works on:

- Reviewing the proposed scope, methodology, and work plan of the external auditor, including coordinating external audit work efforts with internal audit.
- Monitoring the performance of the external auditor to ensure that it does not provide any services to the company other than those required by the external auditing profession.
- Recommending to the Board of Directors the appointment and re-appointment of the external auditor or proposing to change it, proposing its fees and reviewing its appointment letter, provided that it is one of the auditors recorded in the special register with the Capital Markets Authority, so that it fulfills all the conditions mentioned in the requirements of the Authority's decision regarding the system for registering auditors and verifying the independence of the external auditor periodically and before being appointed or re-appointed, verifying that the external auditor does not carry out any additional tasks not included within the tasks entrusted to it, before being assigned to them, that may affect its independence as required by the auditing profession.
- Discussing any obstacles or difficulties facing the external auditor. These obstacles include any restrictions on the scope of the external auditor's activities or on obtaining the required information, and any material differences that may result with management



Total bonuses and benefits granted to five senior executives who received the highest bonuses, in addition to the CEO and financial director													
Total number of executive positions	Bonuses and benefits through the parent company						Bonuses and benefits through affiliate companies						
	Fixed bonuses and benefits (Kuwaiti Dinars)						Fixed bonuses and benefits (Kuwaiti Dinars)						
	Variable bonuses and benefits (KD)						Variable bonus and benefits (KD)						
	Monthly salaries (total during the year)	Health insurance	Annual tickets	housing allowance	Transportation allowance	allowance for children's education	Monthly salaries (total during the year)	Health insurance	Annual tickets	housing allowance	Transportation allowance	allowance for children's education	
5	272,635	4,100	950	8,200	17,336	7,653	200,000	none	none	none	none	none	none

principles as for basic remuneration. The remuneration paid to the Board of Directors is linked to the performance of the company as well as the performance of the Board in accordance with the key performance indicators stipulated by the company.

- As for the executive management, the Board of Directors believes that the combination of fixed pay and performance-based pay for the executive management helps ensure that the company can attract and retain key employees. At the same time, executive management is given an incentive to create value to shareholder through partly performance-based compensation.
- In compliance with the highest standards of transparency as stipulated in pioneering practices and corporate governance rules, the company has committed itself to preparing a detailed report on all remunerations granted to members of the Board of Directors, executive management and managers. The following is a statement of the remunerations of members of the Board of Directors and executive management:

Bonuses and Benefits Report

Bonuses and benefits for members of the Board of Directors							
Total number of members	Bonuses and benefits through the parent company				Bonuses and benefits through affiliate companies		
	Fixed Bonus and benefits (Kuwaiti Dinars)		Variable Bonus and benefits (KD)		Fixed Bonus and benefits (Kuwaiti Dinars)		Variable Bonus and benefits (KD)
	Health insurance	Annual bonus	Committees' bonus	Health insurance	Monthly salaries (total during the year)	Annual bonus	Committees' bonus
7	1,250	109,307	none	none	none	none	none

- Actively participating in building and developing a culture of ethical values within the company.
- Developing internal control and risk management systems in cooperation with external consulting offices on the internal audit services, Grant Thornton for Economic and Administrative Consultancy, Mr. Hazem Al Ajiz, and for risk management services, Grant Thornton for Economic and Administrative Consultancy. Mr. Abdul Latif Muhammad Al Aiban, and to ensure the effectiveness and adequacy of those systems and ensure compliance with risk appetite approved by the Board of Directors.

Rule Three: selection of qualified persons for the membership of the Board of Directors and Executive Management.

First: An overview of applying the requirements for forming the Nominations and Remunerations Committee:

The Board of Directors has formed the Nominations and Remunerations Committee in accordance with the rules of governance as stipulated in Article 1-4 of Book Fifteen on Corporate Governance, where the formation of the committee includes three members, including an independent member and two non-executive members. A committee work charter is available which includes the duties and responsibilities of the committee. The Committee shall have the competence, for example, but not be limited to, of the following tasks:

- Setting a clear policy for the remuneration of the members of the Board of Directors and the Executive Management.
- Reviewing the organizational structure of the company and providing recommendations to the Board of Directors regarding any proposed amendments to the organizational structure.
- Attracting and reviewing applications for those wishing to fill executive positions as needed, and studying and reviewing those applications.
- Determining the different segments of the rewards that shall be granted to the employees, such as the performance-related rewards segment and the end-of-service rewards segment.
- The committee ensures that the independence of members is not lost.
- Preparing a governance report on an annual basis that includes the total remunerations granted to members of the Board of Directors, executive management and managers, whether they are amounts, benefits or privileges, whatever their nature or name, provided that this report is presented to the Board of Directors and then to the general assembly of the company's shareholders.
- Determining the mechanisms for evaluating the performance of the Board as a whole and the performance of each member of the Board and the Executive Management.
- Ensuring that remunerations are awarded in accordance with the approved rewards policy.
- Reviewing the company's human resources policies and any amendments thereto before submitting them to the Board of Directors.

Second: The report on rewards and incentives used by the company for members of the Board of Directors, executive management and managers:

- Members of the Board of Directors receive a cash amount (basic remuneration) that is approved by the General Assembly for the ending fiscal year. The basic remuneration is mentioned in the annual report. In addition to the basic remuneration, committee remunerations are also mentioned in the annual report, if any, and remunerations are determined using the same

The committee performs several tasks in addition to the tasks of the committee	<ul style="list-style-type: none"> • Reviewing the company's five-year plan and submitting recommendations to the Board of Directors. • Reviewing the company's performance in general and the performance of all the company's sectors in detail, and discussing deviations from the work plan and the estimated budget.
--	---

Budget Committee meetings:

Member Name	Position	Number of meetings: (2)	
		10/5/2022	12/12/2022
Sheikh/ Hamad Jaber Al Sabah	Chairman of the Committee	✓	✓
Mr. Fahad Yaqoub Al Joaan	Member	✓	✓
Mr. Munawer Anwar Al-Nouri	Member	✓	✓
Mr. Khaled Hamdan Al Saif	Member	✓	✓
Mr. Jamal Hamed Jamal	Member	✓	✓
Mr. Sameh Al Sayed Basha	Secretary	✓	✓

Committee achievements	<ul style="list-style-type: none"> • Submitting the recommendation to the Board of Directors in order to approve the annual budget of the company.
------------------------	---

Fourth: A summary of how to apply the requirements that allow members of the Board of Directors to obtain accurate and timely information and data:

The company's Board of Directors has adopted a procedures guide that ensures that members of the Board of Directors obtain information accurately and in a timely manner in accordance with relevant laws and legislations. The guide defines the mechanism for requesting information and presenting it to the Board of Directors, as well as the procedures and obligations of the members to maintain the confidentiality of the information they receive by virtue of their work.

Fifth: Executive Management:

The company has a qualified team of executive management members, namely:

Mr. Khaled Hamdan Al Saif	Chief Executive Officer
Eng. Jamal Hamed Jamal,	Chief Operating Officer
Eng. Badr Sami Aman	Head of Business Development
Mr. Raji Thomas,	Senior Manager- Financial Department
Mr. Adel Hamad Al Ghaith	Director of the Purchasing Department

The company also has job descriptions that define the tasks and responsibilities of each job clearly, and an approved guide is available to delegate powers to all sectors within the company. The duties of the executive management include, but are not limited to:

- Working on the implementation of all policies, regulations and internal systems of the company approved by the Board of Directors.
- Executing the strategy and annual plan approved by the Board of Directors.
- Preparing periodic financial and non-financial reports on the progress made in the company's activity in light of the company's strategic plans and objectives, and presenting these reports to the Board of Directors.
- Managing the daily work and conducting the activity.

The committee performs several tasks in addition to the tasks of the committee	<ul style="list-style-type: none"> Studying the market, developing strategies related to the company's activities and submitting recommendations to the Board of Directors. Studying the investment opportunities that may be presented by the executive management, expressing an opinion on them, and submitting recommendations to the Board of Directors.
--	---

Investment and Strategy Committee meetings:

Member Name	Position	Number of meetings: (4)			
		22/3/2022	17/8/2022	27/9/2022	29/10/2022
Mr. Omran Habib Hayat	Chairman of the Committee	✓	✓	✓	✓
Mr. Khaled Hamdan Al Saif	Member	✓	✓	✓	✓
Mr. Fahad Yaqoup Al-Joan	Member	✓	✓	✓	✓
Mr. Jamal Hamed Jamal	Member	✓	✓	✓	✓
Mr. Bader Sami Aman	Member	Not appointed	Not appointed	Not appointed	✓
Mr. Sameh Al Sayed Basha	Secretary	✓	✓	✓	✓

Committee achievements	<ul style="list-style-type: none"> Recommending investing the subsidies in the company Submitting proposals to the Board of Directors for investment opportunities in the same areas of specialization of the company and related to energy.
------------------------	--

4-

Committee Name		Reformation date	Committee term	Number of Members
Budget Committee		11/11/2021	3	5
Committee members	5	Name	Capacity	Classification
	1	Sheikh/ Hamad Jaber Al Sabah	Chairman of the Committee	Independent member
	2	Mr. Fahad Yaqoup Al-Joan	Committee member	Independent member
	3	Mr. Munawer Anwar Al Nouri	Committee member	Non-executive member
	4	Mr. Khaled Hamdan Al Saif	Committee member	Executive member
	5	Mr. Jamal Hamed Jamal	Committee member	Chief Operating Officer

The committee performs several tasks in addition to the tasks of the committee	<ul style="list-style-type: none"> • Recommending acceptance of appointment to positions in the executive management. • Setting a clear policy for the remuneration of the members of the Board of Directors and the Executive Management. • Determining the mechanism for evaluating the performance of the Board as a whole and the performance of each member of the Board and the Executive Management. • Reviewing the evaluation mechanisms for the company's employees' rewards. • Preparing the governance report and submitting it to the Board of Directors. • Ensuring the independence of the members of the Board of Directors.
--	--

Nomination and Remuneration Committee Meetings:

Member name	Position	Number of meetings: (2)	
		20/3/2022	31/3/2022
Mr. Muhaimen Ali Behbehani	Chairman of the Committee	✓	✓
Mr. Ali Masoud Hayat	Member	✓	✓
Sheikh/ Hamad Jaber Al-Sabah	Member	✓	✓
Mr. Sameh Al Sayed Basha	Secretary	✓	✓

Committee achievements	<ul style="list-style-type: none"> • Recommending rewarding the members of the Board of Directors and the Executive Management. • Adopting a mechanism for evaluating employee segments. • Preparing the company's annual corporate governance report and submitting it to the Board of Directors for approval, in preparation for presenting it to the company's shareholders at the Ordinary General Assembly.
------------------------	---

3-

Committee name		Reformation date	Committee term	Number of members
Investment and Strategy Committee		11/11/2021	3	5
Committee members	5	Name	Capacity	Classification
	1	Mr. Imran Habib Hayat	Chairman of the Committee	Non-executive member
	2	Mr. Khaled Hamdan Al-Saif	Committee member	Executive member
	3	Mr. Fahad Yaqoup Al-Joan	Committee member	Independent member
	4	Mr. Jamal Hamed Jamal	Committee member	Chief Operating Officer
	5	Mr. Bader Sami Aman	Chairman of the Committee	Head of Business Development

Audit and Risk Management Committee Meetings:

Member Name	Position	Number of meetings: (7)						
		6/3/2022	24/3/2022	10/5/2022	23/6/2022	1/8/2022	27/10/2022	22/12/2022
Sheikh / Hamad Jaber Al Sabah	Chairman of the Committee	✓	✓	✓	✓	✓	✓	✓
Mr. Fahad Yaqoup Al-Joan	Member	✓	✓	✓	✓	✓	✓	✓
Mr. Munawer Anwar Al Nouri	Member	✓	✓	✓	✓	✓	✓	✓
Mr. Sameh Al Sayed Basha	Secretary	✓	✓	✓	✓	✓	✓	✓

Committee achievements	<ul style="list-style-type: none"> Reviewing the quarterly and annual financial statements prior to presenting them to the Board of Directors. Discussing the reports submitted by the Internal Audit Department related to the results of the audit work on the company's departments and activities. Approving the annual internal audit plan. Preparing and reviewing strategies and policies for risk management and risk appetite prior to their approval by the Board of Directors, and ensuring the implementation of these strategies and policies, and that they are commensurate with the nature and size of the company's activities. Ensuring availability of adequate resources and systems for risk management. Working to increase employees' awareness of the risk culture and their awareness thereof.
------------------------	---

2-

Committee name		Formation date	Committee term	Number of members
Nominations and Rewards Committee		28/6/2020	3	3
Committee members	5	Name	Capacity	Classification
	1	Mr. Muhaimen Ali Behbehani	Chairman of the committee	Non- executive member
	2	Mr. Ali Masoud Hayat	Committee member	Non- executive member
	3	Sheikh/ Hamad Jaber Al-Sabah	Committee member	Independent member

In addition to approving the annual estimated budgets and the interim and annual financial statements, while ensuring the integrity of the Board of Directors' disclosures in accordance with the approved disclosure and transparency policies and systems, and following up the performance of the members of the Board of Directors and the executive management through performance indicators (KPIs).

Third: Formation of committees emanating from the board of directors

The Board of Directors has formed committees emanating therefrom, and the instructions and rules of governance issued by the Capital Markets Authority have been observed when forming such committees. The Board has formed 4 committees emanating from it, which are:

1 -

Committee name		Formation date	Committee term	Number of Members
Audit and Risk Management Committee		28/6/2020	3	3
Committee members	S	Name	Capacity	Classification
	1	Sheikh/ Hamad Jaber Al Sabah	Chairman of the Committee	Independent member
	2	Fahad Yaqoup Al-Joan	Committee Member	Independent member
	3	Munawer Anwar Al-Nouri	Committee Member	Non-executive member

The committee performs several tasks in addition to the tasks of the committee	<ul style="list-style-type: none"> Reviewing periodic financial data and reports and discussing them with the concerned executive management members and expressing opinions, proposals and recommendations before presenting them to the Board of Directors. Evaluating the adequacy of the applied internal control systems. Supervising the internal audit department and ensuring the effectiveness of its performance in implementing the requirements specified by the Board of Directors. Reviewing and approving the internal audit plan that includes all departments and units of the company. Discussing the reports of the internal auditor and proposing solutions to address any observations (if any) and follow up the process of correcting the observations on the various departments of the company. Ensuring the capacity of the internal auditor employee. Viewing the internal control systems report (ICR), making the necessary proposals to the executive management and referring the matter to the Board of Directors for review and opinion. Recommending to the Board of Directors to appoint/re-appoint the external auditor, determine its remuneration, and ensure its independence. Reviewing the company's authority matrix Viewing the company's risk record. Ensuring the independence of the risk officer. Viewing the risk assessment report and recommending any necessary actions. Preparing and reviewing strategies and policies for risk management and risk appetite prior to their approval by the Board of Directors, and ensuring the implementation of these strategies and policies, and that they are commensurate with the nature and size of the company's activities.
--	--

Third; Requirements for recording, coordinating and keeping minutes of the meeting

The Secretary of the Board of Directors assists the members of the Board on an ongoing basis to ensure that they obtain any information required in accordance with the decision of the Board of Directors or in consultation with the Chairman of the Board of Directors, in addition to assisting the Chairman of the Board of Directors in all matters related to preparing the agenda of the Board meetings and issuing invitations to the members of the Board. The secretary records all the decisions and discussions of the members of the Board of Directors and the results of the voting operations that take place in their meetings, and works to preserve the documents and minutes of the meetings of the Board of Directors.

Fourth: Acknowledgment by the independent board member that he meets the independence controls:

The two independent members acknowledged that they still enjoy independence as stated in Article (2-3) of Chapter Three of Book Fifteen on Corporate Governance of the Executive Regulations of Law No. 7 of 2010 regarding the establishment of the Capital Markets Authority and the regulation of securities activity and their amendments. The independent member has the qualifications, experience and technical skills commensurate with the company's activity.

Rule Two: Proper identification of tasks and responsibilities

First: Duties and responsibilities of the Board of Directors

The company has a board of directors' regulation that fully complies with the requirements of corporate governance rules, which includes defining the duties and responsibilities of the board of directors, including, but not limited to:

- Approving the strategic objectives, plans and general policies of the company.
- Approving the annual estimated budgets and the interim and annual financial statements.
- Supervising the company's main capital expenditures, owning and disposing of assets.
- Ensuring the extent of the company's commitment to policies and procedures that procure the company's respect for the applicable internal regulations and systems
- Ensuring the accuracy and integrity of data and information that must be disclosed, in accordance with applicable policies, procedures and systems of disclosure and transparency.

The company also has job descriptions for the members of the Board, which include a clear definition of the tasks and responsibilities of each member of the Board of Directors, in addition to a matrix of powers, which clarifies the powers of the Board of Directors, executive management and committees.

Second: Board of Directors achievements

Based on the Board's responsibilities represented in achieving the best financial and operational results and the completion of the company's strategic plan to the fullest extent, the Board, in its current session, made many achievements for the fiscal year ending on December 31, 2022, which include the harvest of the company's achievements and successes during this year with its tangible positive indicators in various financial, marketing and technical fields, as the company was able in its thirtieth year of operation to compete with foreign companies and gain customer satisfaction by providing the best services in the energy sector, especially the continuous development in the field of environmental services, which reflects positively on sustainable development, the level of operating revenues and the profitability of the company, which resulted in strengthening the role of the company and developing the energy sector in the State of Kuwait in a way that serves Kuwaiti society and contributes effectively to strengthening the national economy and achieves rewarding returns for its shareholders.

The Board of Directors has continued to apply the best international standards and the requirements of the local regulatory authorities in the corporate governance system through the work of the Board committees with the executive management of the company.

Second: Board of Directors meetings

Board meetings were held during the fiscal year ending on 31/12/2022 according to the table below, which indicates the attendance of board members in the board meetings.

Board of Directors meetings from 1/1/2022 to 31/12/2022									
Member Name	Description	Meeting no (1) held on 03/02	Meeting no (2) held on 29/03	Meeting no (3) held on 15/5	Meeting no (4) held on 10/8	Meeting no (5) held on 10/11	Meeting no (6) held on 29/12	Number of meetings	
1- Mr. Omran Habib Hayat	Chairman of the Board (non-executive)	✓	✓	✓	✓	✓	✓	6	
2- Khaled Hamdan Al Saif	Vice Chairman of the Board of Directors, Chief Executive Officer	✓	✓	✓	✓	✓	✓	6	
3- Sheikh/ Hamad Jaber Al Sabah	Independent member	✓	✓	✓	✓	✓	✓	6	
4- Ali Masoud Hayat	Non-executive board member	✓	✓	✓	✓	✓	Apologized	5	
5- Fahad Yaqoup Al-Joan	Independent member	✓	✓	✓	✓	✓	✓	6	
6- Munawer Anwar Al-Nouri	Non-executive board member	✓	✓	✓	✓	✓	✓	6	
7- Muhaimen Ali Behbehani	Non-executive board member	✓	Apologized	✓	✓	✓	✓	5	
8- Sameh Al Sayed Basha	Secretary of the Board of Directors	✓	✓	✓	✓	✓	✓	6	

First: Formation of the Board of Directors members

Name	Member classification (executive/ non-executive/ independent), secretary	Academic qualification and practical experience	Election date/ appointment of secretary
Mr. Omran Habib Hayat	Chairman	Bachelor of Engineering- Master of Business Administration- Experience in real estate development and corporate management	28-6-2020
Mr. Khaled Hamdan Al Saif	Vice Chairman and Chief Executive Officer (CEO)	Bachelor of Electrical Engineering- Master of Business Administration - Experience in the oil sector and corporate management	28-6-2020
Sheikh/ Hamad Jaber Al Sabah	Member (independent)	Bachelor of Finance- experience in accounting, auditing and public administration	28-6-2020
Mr. Ali Masoud Hayat	Member (non-executive)	Bachelor of Business Administration and Finance - Experience in investment management and public administration	28-6-2020
Mr. Fahad Yaqoub Al Joaan	Member (independent)	Bachelor of Business Administration - experience in public administration and investment	28-6-2020
Mr. Munawer Anwar Al Nouri	Member (non-executive)	Bachelor of Accounting- Experience in auditing, accounting and public administration	28-6-2020
Mr. Muhaimen Ali Behbehani	Member (non-executive)	Bachelor of Mechanical Engineering - experience in the oil sector and public administration	28-6-2020
Mr. Sameh Al Sayed Basha	Secretary	Bachelor of Law - Commercial Arbitration Diploma ICA, Certified Compliance Officer- CCGO, Certified Governance Officer, experience in the legal affairs and regulatory compliance sector	28-6-2020

Extent of compliance with corporate governance rules during 2022

The company's Board of Directors and the executive management seek the optimal application of the governance framework due to the Board's confidence in the several benefits to the company resulting from such application, including, without limitation, strengthening the rights of shareholders and maximizing the rights of stakeholders in addition to the ability to face crises, as the company is always aware of the latest Governance developments to reflect that continuous improvement by periodically reviewing the governance practices applied in the company and ensuring that the company is fully prepared to face any challenges that may arise from time to time in addition to creating institutional value for shareholders, stakeholders and employees. The company continues towards further growth and progress through promoting the principle of transparency, integrity and positive communication with all stakeholders in order to reach the highest levels of awareness and realization of the requirements of governance and introduce the framework of governance within the culture of the company. Likewise, the Board of Directors affirms its constant keenness to keep abreast of the latest developments related to the channels of communication and disclosure to shareholders, investors and stakeholders, so that they are in constant communication with the company's developments in a neutral, transparent and fair manner.

The National Petroleum Services Company is committed to disclosing the extent of its compliance with the governance rules contained in Book Fifteen on Corporate Governance of the executive regulations of Law No. 7 of 2010 issued regarding the establishment of the Capital Markets Authority and the regulation of securities activity and their amendments, as follows:

Rule One: building a balanced structure for the board of directors

The role of the Board of Directors represents the point of balance that works to achieve the objectives of the shareholders and follow-up the executive management of the company. It seeks to achieve the strategic goals of the company through ensuring that the executive management fully performs the tasks entrusted to it, and that it works to enhance the competitiveness of the company, achieve high growth rates and work on what contributes to maximizing profits. And, since the decisions of the Board of Directors greatly affect the company's performance and the soundness of its financial position, the company has been keen to form a balanced, qualified board of directors with a variety of experiences to have a positive impact on the company and its performance and enhance its financial position and market share. Accordingly, the company has made sure that the majority of the members of the Board of Directors are non-executive members, including two independent members. The company was also keen to include members of the Board of Directors within its composition of members with diverse and long experience in the field of engineering and business management, as well as in accounting and financial fields, which contributes to adding the expertise that the company needs when discussing the topics presented to the Board of Directors.

The company's board of directors consists of 7 members. The following is a statement of the classification, qualifications and experience of the members of the Board of Directors:-

.



National Petroleum Services Co. (K. S. C. P.)

**Governance Report
For the fiscal year ending on
31/12/2022**



Correctness of financial statements and reports

The audit and risk management committee performs its role of review and supervision on the external auditor's reports on the corporate quarterly and annual financial statements and meets with the auditors before presentation thereof to the board of directors to check the validity of corporate financial statements and the independence and integrity of the external auditor whose opinion shall be independent and enclosed with the corporate annual report.

Summary of the meetings of audit and risk management committee :

Member's Name	Position	Membership Class	No of meetings (7) meetings						
			6/3/22	24/3/22	10/5/22	23/6/22	1/8/22	27/10/22	22/12/22
Sheikh/ Hamad Jaber Al-Sabah	Chairman	Independent	Present	Present	Present	Present	Present	Present	Present
Mr. Fahad Yaqoup Al-Joan	Member	Independent	Present	Present	Present	Present	Present	Present	Present
Mr. Munawer Anwar Al-Nouri	Member	Non-executive	Present	Present	Present	Present	Present	Present	Present
Mr. Sameh Al-Sayed Basha	Secretary	-	Present	Present	Present	Present	Present	Present	Present

Audit and Risk Management Committee

National Petroleum Services Co. (K.S.C.P)



Report of Audit and Risk Management Committee

For the year ended on 31st December 2022

National Petroleum Services Co. (K.S.C.P)

Introduction

The audit and risk management committee helps the board of directors perform its supervisory responsibilities in terms of preparation of financial reports, internal control and risk management systems, audit processes, corporate procedures related to compliance with laws, systems and professional behavior rules.

The committee is composed of (3) three members including two independent members. It reviews the important accounting issues and reports including complex and unusual transactions and the fields involving discretionary judgments and professional and supervisory issues, understands their impact on the financial statements, gives opinions and makes recommendations to the board of directors. It also reviews the audit findings in conjunction with corporate management and the external auditors including any actual difficulties.

The committee periodically reviews the financial statements before submission thereof to the board of directors and presents its relevant opinions and recommendations to the board of directors for ensuring the transparency and fairness of financial reports.

Furthermore, the committee reviews the internal audit activities through periodical meetings with the internal auditor, examination of the findings and follow-up of the internal audit on periodical basis. The committee also reviews and approves the risk report prepared by the risk officer, reviews and approves the powers matrix, makes recommendations to the board of directors, reviews the type of corporate related risks, checks the independence of risk management staff and checks independence of the internal audit staff.

Internal Control Systems

The board of directors has approved the policies and processes manuals that cover all corporate activities and departments and set the corporate control work and the responsibilities, duties and tasks of the corporate staff. The audit and risk management committee of the board of directors follows up the execution of such policies and processes. The committee regularly held its periodic meetings for management and measurement of the efficiency of internal audit systems and discussed the comments and reports filed to the committee in accordance with the reporting hierarchy of different corporate departments for the purpose of dual control.

The committee also held periodic meetings with the internal auditor and discussed the reports related to different corporate departments. Such meetings discussed all audit comments made by the internal auditor as well as the comments of previous years and the response to such comments to identify the potential risks and obstacles ahead of the company and their importance and endeavor to avoid such risks, verify that the control functions of different corporate departments are in place and that necessary and appropriate control tools and human competencies are available to provide efficient internal control.

The audit and risk management committee also reviews and approves the proposed plan of internal audit works and ensures proper execution thereof.



- Prequalification of National Petroleum Services Co. by Kuwait Oil Company for several services including hazardous waste management services, non-hazardous waste management services, domestic and industrial wastewater management services and oily sludge management services.
- Approval of several improved work systems and procedures across all corporate departments for upgrading operational competences.

We have the pleasure to present a summary of the corporate financial statements for the fiscal year ended on 31st December 2022 as follows:

- The sales and services revenues amounted to KD 37,184,789 in 2022 against KD 27,871,170 in 2021 at an increase percentage of 33%. The net profit was KD 6,824,101 in 2022 at a profit per share amounting to 70.35 fils against KD 4,834,492 in 2021 at a profit per share of 49.84 fils at an increase of 41%.
- Corporate shareholders equity increased to KD 42,263,300 in 2022 against KD 38,841,822 in 2021.

In view of these financial results, the corporate board of directors recommended the distribution of cash dividends to the shareholders at 50% of the share nominal value (i.e. 50 fils per share) for the fiscal year ended on 31st December 2022 totaling KD 4,850,000 to the shareholders recorded in the corporate registers at the end of value date and recommended payment of KD 109,307 as board of directors remuneration.

In light of the corporate results and achievements, its board of directors extends its sincere appreciation and gratitude to all corporate employees who participated and contributed to this success. Likewise, I would like to extend my sincere thanks and gratitude to the shareholders for their esteemed trust and continuous support and to my colleague members of the board of directors for their efforts sound advice and their efforts in guiding the execution of strategic plans to ensure the continuity of corporate performance.

Finally, I pray to Almighty Allah for his guidance to us for developing the corporate assets and maximizing the shareholders equity and directing us to further success in the next years..

Thank you

A handwritten signature in blue ink, appearing to be in Arabic script, located at the bottom right of the page.

REPORT OF BOARD OF DIRECTORS



Dear shareholders of National Petroleum Services Co.

For myself and on behalf of the members of board of directors and all company staffs, I have the pleasure to welcome you and present to you the corporate annual report on the financial year ended on 31st December 2022 showing the corporate achievements in the oil and gas field services sector and energy services and sustainability sector.

In the beginning , I would like to pay tribute to the several achievements of the company in 2022 after the world overcame the COVID pandemic challenges and the economic situation started to improve and the energy demand increased. This has enabled our company through its contractual operations and achievements achieve strong results in light of this recovery as reflected in our financial results. Let's me present to you our prominent operational achievements over the fiscal year 2022.

- Signing of adjustment order amounting KD 15,850,000 made by Kuwait Oil Company in respect of the services under our cementing contract with them.
- Awarded four contracts issued by Kuwait Oil Company totaling KD 5,377,964 for supply of drilling equipment.
- Awarded a new contract issued by Kuwait National Petroleum Company totaling KD 2,458,114 for provision of integrated oil spills combating services for three years
- Extension of the fire fighting systems maintenance services contract with Kuwait Oil Company for one year for an additional amount of KD 1,665,995
- Extension of specialized health, safety and environmental resources services contract with Kuwait Oil Company for one year for an additional amount of KD 1,748,953.
- Extension of south east Kuwait wastes management services contract with Kuwait Oil Company for one year for an additional amount of KD 762,837
- Increase of the yields and profits of hydraulic stimulation catalyzing services due to increasing activities, improvement of efficiency and introduction of innovative technologies related to the hydraulic fracking and coiled tubing services
- Expansion of our equipment fleet for oil field services including hydraulic fracking pumping equipment, coiled tubing equipment and nitrogen pumping equipment.
- Prequalification of National Petroleum Services Co. by Kuwait Oil Company for execution of the cased and open hole well logging services.



Omran Habib Hayat
Chairman



Khaled Hamdan Al-Saif
Deputy Chairman
Chief Executive Officer &




Sheikh Hamad Jaber Al-Sabah
Member (Independent)



Ali Masoud Hayat
Member



Fahad Yaqoup Al-Joan
Member (Independent)



Muhaimen Ali Behbehani
Member



Munawer Anwar Al-Nouri
Member

BOARD OF DIRECTORS



BOARD OF DIRECTORS

08

CHAIRMAN'S SPEECH

10

AUDIT AND RISK COMMITTEE REPORT

12

CORPORATE GOVERNANCE REPORT

14

CONSOLIDATED FINANCIAL STATEMENTS
FOR THE YEAR 2021

46



CONTENTS





H.H. Sheikh

Meshaal Al-Ahmad Al-Jaber Al-Sabah

Crown Prince of the State of Kuwait



H.H. Sheikh

Nawaf Al-Ahmad Al-Jaber Al-Sabah

Amir of the State of Kuwait

هاتف: +٩٦٥ ٢٢٢٥١٠٠٠
فاكس: +٩٦٥ ٢٢٢٥١٠١٠
ص.ب ٩٨٠١، الأحمدى ٦١٠٠٨ الكويت



الشركة الوطنية للخدمات البترولية (ش.م.ك) عامة
National Petroleum Services Co. (K.S.C.P.)

www.napesco.com



NAPESCO
نابيسكو

الشركة الوطنية للخدمات البترولية (ش.م.ك) عامة
National Petroleum Services Co. (K.S.C.P.)

ANNUAL REPORT

2022