

Date: 13 August 2025

التاريخ: 13 اغسطس 2025

Boursa Kuwait Company

المحترمين

السادة / شركة بورصة الكويت

Subject: Supplementary Disclosure regarding the results of the Board of Directors Meeting of National Petroleum Services Co. (K.S.C) Public.

الموضوع: افصاح مكمل بشأن نتائج اجتماع مجلس إدارة الشركة الوطنية للخدمات البترولية (ش.م.ك) عامة.

With reference to the above subject, and pursuant to the provisions of Chapter Four of Module Ten (Disclosure and Transparency) of the Executive Bylaws of Law No. 7 of 2010 and its amendments issued by the Capital Markets Authority.

بالإشارة إلى الموضوع أعلاه، وعملاً بأحكام الفصل الرابع من الكتاب العاشر (الإفصاح والشفافية) من اللائحة التنفيذية لقانون رقم 7 لسنة 2010 وتعديلاته الصادرة عن هيئة أسواق المال.

Attached is the supplementary disclosure form.


مرفق لكم نموذج الإفصاح المكمل.

Sincerely,,

وتفضلوا بقبول فائق الاحترام والتقدير،،



Muhaiman Ali Al-Behbehani
Vice Chairman and CEO


مهيمن علي البهبهاني
نائب رئيس مجلس الإدارة والرئيس التنفيذي

Date: 13 August 2025

التاريخ: 13 اغسطس 2025

Capital Markets Authority
Continuous Disclosure Department

السادة / هيئة أسواق المال
المحترمين
إدارة الإفصاح المستمر

Subject: Supplementary Disclosure regarding the results of the Board of Directors Meeting of National Petroleum Services Co. (K.S.C) Public.

الموضوع: افصاح مكمل بشأن نتائج اجتماع مجلس إدارة الشركة الوطنية للخدمات البترولية (ش.م.ك) عامة.

With reference to the above subject, and pursuant to the provisions of Chapter Four of Module Ten (Disclosure and Transparency) of the Executive Bylaws of Law No. 7 of 2010 and its amendments issued by the Capital Markets Authority.

بالإشارة إلى الموضوع أعلاه، وعملاً بأحكام الفصل الرابع من الكتاب العاشر (الإفصاح والشفافية) من اللائحة التنفيذية لقانون رقم 7 لسنة 2010 وتعديلاته الصادرة عن هيئة أسواق المال.

Attached is the supplementary disclosure form.

مرفق لكم نموذج الإفصاح المكمل.

Sincerely,,

وتفضلوا بقبول فائق الاحترام والتقدير،،



Muhaiman Ali Al-Behbehani
Vice Chairman and CEO

مهيمن علي البهبهاني
نائب رئيس مجلس الإدارة والرئيس التنفيذي

نموذج الإفصاح المكمل
Supplementary Disclosure Form

13/08/2025

Date / التاريخ

National Petroleum Services Co. (K.S.C)
Public

الشركة الوطنية للخدمات البترولية (ش.م.ك)
عامة

اسم الشركة المدرجة
Name of The Listed
Company

Results of the Board of Directors meeting
for National Petroleum Services Co.
(K.S.C) Public

نتائج اجتماع مجلس إدارة الشركة الوطنية
للخدمات البترولية (ش.م.ك) عامة

عنوان الإفصاح
Title of Disclosure

07/08/2025

تاريخ الإفصاح السابق
Date of previous
Disclosure

We would like to inform you that the Board of Directors of the National Petroleum Services Co. (K.S.C) Public, convened on Wednesday, 13/08/2025 at 1:30 PM, the meeting resulted as following:

نحيطكم علماً بأن مجلس إدارة الشركة الوطنية للخدمات البترولية (ش.م.ك) عامة، قد اجتمع يوم الأربعاء بتاريخ 13/08/2025، وذلك في تمام الساعة 01:30 ظهراً، وقد افضى الاجتماع لما يلي:

1. The Board of Directors approved the financial statements for the period ending on 30 June 2024.
2. Non.

1. اعتمد مجلس الإدارة البيانات المالية المرحلية عن الفترة المنتهية في 30 يونيو 2025.
2. لا يوجد

التطور الحاصل على الإفصاح
Updates that occurred
to the Disclosure

None

لا يوجد

الأثر المالي للتطور الحاصل
(إن وجد)
The Financial impact
of the update (if any)



Muhaiman Ali Al-Bahbehani
Vice Chairman and CEO

مهيمن علي البهبهاني
نائب رئيس مجلس الإدارة والرئيس التنفيذي

Financial Results Form
Kuwaiti Company (KWD)

نموذج نتائج البيانات المالية
الشركات الكويتية (د.ك.)

Company Name	اسم الشركة
National Petroleum Services Co. (K.S.C.P) - NAPESCO	الشركة الوطنية للخدمات البترولية (ش.م.ك) عامة - نايسكو

Second quarter results Ended on	2025-06-30	نتائج الربع الثاني المنتهي في
---------------------------------	------------	-------------------------------

Board of Directors Meeting Date	2025-08-13	تاريخ اجتماع مجلس الإدارة
---------------------------------	------------	---------------------------

Required Documents	المستندات الواجب إرفاقها بالنموذج
Approved financial statements. Approved auditor's report This form shall not be deemed to be complete unless the documents mentioned above are provided	نسخة من البيانات المالية المعتمدة نسخة من تقرير مراقب الحسابات المعتمد لا يعتبر هذا النموذج مكتملاً ما لم يتم إرفاق هذه المستندات

التغيير (%)	فترة الستة أشهر المقارنة	فترة الستة أشهر الحالية	البيان
Change (%)	Six Month Comparativ Period	Six Month Current Per	Statement
	2024-06-30	2025-06-30	
48.32%	5,149,018	7,637,068	صافي الربح (الخسارة) الخاص بمساهمي الشركة الأم Net Profit (Loss) represents the amount attributable to the owners of the parent Company
48.32%	57.000	84.540	ربحية (خسارة) السهم الأساسية والمخففة Basic & Diluted Earnings per Share
38.58%	33,803,740	46,845,157	الموجودات المتداولة Current Assets
20.00%	68,207,400	81,846,549	إجمالي الموجودات Total Assets
16.07%	9,223,551	10,706,161	المطلوبات المتداولة Current Liabilities
19.48%	12,221,416	14,602,242	إجمالي المطلوبات Total Liabilities
22.34%	41,415,804	50,669,540	إجمالي حقوق الملكية الخاصة بمساهمي الشركة الأم Total Equity attributable to the owners of the Parent Company
44.71%	19,628,617	28,405,004	إجمالي الإيرادات التشغيلية Total Operating Revenue
85.82%	5,502,473	10,224,700	صافي الربح (الخسارة) التشغيلية Net Operating Profit (Loss)
-	-	-	الخسائر المتراكمة / رأس المال المدفوع Accumulated Loss / Paid-Up Share Capital



التغيير (%)	الربع الثاني المقارن	الربع الثاني الحالي	البيان
Change (%)	Second quarter Comparative Period	Second quarter Current Period	Statement
	2024-06-30	2025-06-30	
41.06%	2,767,052	3,903,337	صافي الربح (الخسارة) الخاص بمساهمي الشركة الأم Net Profit (Loss) represents the amount attributable to the owners of the parent Company
41.07%	30.630	43.210	ربحية (خسارة) السهم الأساسية والمخففة Basic & Diluted Earnings per Share
40.06%	9,765,708	13,678,052	إجمالي الإيرادات التشغيلية Total Operating Revenue
75.36%	2,883,202	5,055,987	صافي الربح (الخسارة) التشغيلية Net Operating Profit (Loss)

• Not Applicable for first Quarter

• لا ينطبق على الربع الأول

Increase/Decrease in Net Profit (Loss) is due to	سبب ارتفاع/انخفاض صافي الربح (الخسارة)
The company achieved a significant increase in operating revenues of 44.71%, driven by its successful policies and strategies aimed at diversifying income sources and executing well-planned acquisitions. This positive performance was reflected in the net profit, which recorded a notable growth of 48.32%.	حققت الشركة ارتفاعاً ملحوظاً في الإيرادات التشغيلية بنسبة 44.71%، ويُعزى هذا النمو إلى سياسات وإستراتيجيات الشركة الناجحة في تنويع مصادر الدخل وعملية الاستحواذ المدروسة. وقد انعكس هذا الأداء الإيجابي على صافي الربح، الذي سجل نمواً إيجابياً بنسبة 48.32%.

Total Revenue realized from dealing with related parties (value, KWD)	NIL	بلغ إجمالي الإيرادات من التعاملات مع الأطراف ذات الصلة (المبلغ د.ك.)
---	-----	--

Total Expenditures incurred from dealing with related parties (value, KWD)	938,462	بلغ إجمالي المصروفات من التعاملات مع الأطراف ذات الصلة (المبلغ د.ك.)
--	---------	--




الشركة الوطنية للخدمات البترولية (ش.م.ك) عامة

National Petroleum Services Co. (K.S.C.P.)

Auditor Opinion		رأي مراقب الحسابات
1.	Unqualified Opinion	<input checked="" type="checkbox"/> رأي غير متحفظ
2.	Qualified Opinion	<input type="checkbox"/> رأي متحفظ
3.	Disclaimer of Opinion	<input type="checkbox"/> عدم إبداء الرأي
4.	Adverse Opinion	<input type="checkbox"/> رأي معاكس

In the event of selecting item No. 2, 3 or 4, the following table must be filled out, and this form is not considered complete unless it is filled.



بحال اختيار بند رقم 2 أو 3 أو 4 يجب تعبئة الجدول التالي، ولا يعتبر هذا النموذج مكتملاً ما لم يتم تعبئته

N/A	نص رأي مراقب الحسابات كما ورد في التقرير
N/A	شرح تفصيلي بالحالة التي استندت مراقب الحسابات لإبداء الرأي
N/A	الخطوات التي سنقوم بها الشركة لمعالجة ما ورد في رأي مراقب الحسابات
N/A	الجدول الزمني لتنفيذ الخطوات لمعالجة ما ورد في رأي مراقب الحسابات



Signature

Corporate Actions		استحقاقات الأسهم (الإجراءات المؤسسية)
النسبة	القيمة	
-	-	توزيعات نقدية Cash Dividends
-	-	توزيعات أسهم منحة Bonus Share
-	-	توزيعات أخرى Other Dividend
-	-	عدم توزيع أرباح No Dividends
-	علاوة الإصدار Issue Premium	زيادة رأس المال Capital Increase
-	-	تخفيض رأس المال Capital Decrease

ختم الشركة Company Seal	التوقيع Signature	المسمى الوظيفي Title	الاسم Name
		نائب رئيس مجلس الإدارة والرئيس التنفيذي	مهيمن علي البهيواني



الشركة الوطنية للخدمات البترولية - ش.م.ك.ع.
وشركاتها التابعة
دولة الكويت

المعلومات المالية المرحلية المجمعة المكثفة
للفترة المنتهية في 30 يونيو 2025
(غير مدققة)

مع
تقرير المراجعة عن المعلومات المالية المرحلية المجمعة المكثفة

الشركة الوطنية للخدمات البترولية - ش.م.ك.ع.
وشركاتها التابعة
دولة الكويت

المعلومات المالية المرحلية المجمعة المكثفة
للفترة المنتهية في 30 يونيو 2025
(غير مدققة)
مع
تقرير المراجعة عن المعلومات المالية المرحلية المجمعة المكثفة

المحتويات

تقرير المراجعة عن المعلومات المالية المرحلية المجمعة المكثفة

صفحة

2

3

4

5

6

16 – 7

بيان المركز المالي المرحلي المجمع المكثف (غير مدقق)

بيان الأرباح أو الخسائر المرحلي المجمع المكثف (غير مدقق)

بيان الأرباح أو الخسائر والدخل الشامل الآخر المرحلي المجمع المكثف (غير مدقق)

بيان التغيرات في حقوق الملكية المرحلي المجمع المكثف (غير مدقق)

بيان التدفقات النقدية المرحلي المجمع المكثف (غير مدقق)

إيضاحات حول المعلومات المالية المرحلية المجمعة المكثفة (غير مدققة)

تقرير المراجعة عن المعلومات المالية المرحلية المجمعة المكثفة

إلى السادة أعضاء مجلس الإدارة المحترمين
الشركة الوطنية للخدمات البترولية - ش.م.ك.ع. وشركاتها التابعة
دولة الكويت

مقدمة

لقد راجعنا بيان المركز المالي المرحلي المجمع المكثف المرفق للشركة الوطنية للخدمات البترولية - ش.م.ك.ع. ("الشركة الأم") وشركاتها التابعة ("المجموعة") كما في 30 يونيو 2025، وكذلك البيانات المرحلية المجمعة المكثفة للأرباح أو الخسائر أو الأرباح أو الخسائر والدخل الشامل الآخر لفترة الثلاثة أشهر والستة أشهر المنتهية آنذاك، والتغيرات في حقوق الملكية والتدفقات النقدية لفترة الستة أشهر المنتهية آنذاك. إن إعداد وعرض هذه المعلومات المالية المرحلية المجمعة المكثفة وفقاً لمعيار المحاسبة الدولي رقم 34 "التقارير المالية المرحلية" من مسؤولية إدارة الشركة الأم. إن مسؤوليتنا هي التعبير عن استنتاجنا حول هذه المعلومات المالية المرحلية المجمعة المكثفة بناءً على مراجعتنا.

نطاق المراجعة

لقد تمت مراجعتنا وفقاً للمعيار الدولي لمهام المراجعة رقم 2410 "مراجعة المعلومات المالية المرحلية المجمعة المكثفة من قبل المدقق المستقل للمنشأة". إن مراجعة المعلومات المالية المرحلية المجمعة المكثفة تشتمل مبدئياً على توجيه استفسارات للموظفين المسؤولين عن المعلومات المالية والمحاسبية، وتطبيق الإجراءات التحليلية وإجراءات المراجعة الأخرى. إن نطاق المراجعة الفعلي أقل من ما هو مطبق في عملية التدقيق وفقاً لمعايير التدقيق الدولية وهي بالتالي لا تمكننا من التأكيد على أننا على علم بكافة الأحداث الهامة التي من الممكن تحديدها خلال عملية التدقيق، وبناءً عليه فإننا لا نبدي رأياً يتعلق بالتدقيق.

الاستنتاج

استناداً إلى مراجعتنا، لم يرد إلى علمنا ما يجعلنا نعتقد بأن المعلومات المالية المرحلية المجمعة المكثفة المرفقة لم تعد، من جميع النواحي المادية، وفقاً لمعيار المحاسبة الدولي رقم 34.

تقرير حول المتطلبات القانونية والتنظيمية الأخرى

بالإضافة إلى ذلك، واستناداً إلى مراجعتنا، فإن المعلومات المالية المرحلية المجمعة المكثفة متفقة مع ما هو وارد في دفاتر الشركة الأم، وحسب ما ورد إليه علمنا وإعتقادنا، لم يرد إلى علمنا خلال فترة الستة أشهر المنتهية في 30 يونيو 2025، أية مخالفات لأحكام قانون الشركات رقم 1 لسنة 2016 ولائحته التنفيذية والتعديلات اللاحقة عليهما أو لعقد التأسيس والنظام الأساسي للشركة الأم والتعديلات اللاحقة عليهما على وجه كان من الممكن أن يؤثر مادياً في المركز المالي للشركة الأم أو على نتائج أعمالها.

كذلك خلال مراجعتنا، لم يرد إلى علمنا وجود أية مخالفات مادية للقانون رقم 7 لسنة 2010 في شأن هيئة أسواق المال وتنظيم الأوراق المالية ولائحته التنفيذية والتعديلات اللاحقة عليهما خلال الفترة المنتهية في 30 يونيو 2025، على وجه كان من الممكن أن يؤثر مادياً في المركز المالي للشركة الأم أو نتائج أعمالها.



نايف مساعد البزيع
مراقب حسابات مرخص فئة أ رقم 91
RSM البزيع وشركاهم

دولة الكويت
13 أغسطس 2025

تأكيد | ضرائب | استشارات

الشركة الوطنية للخدمات البترولية - ش.م.ك.ع. وشركاتها التابعة
بيان المركز المالي المرحلي المجموع المكثف (غير مدقق)
كما في 30 يونيو 2025
(جميع المبالغ بالدينار الكويتي)

30 يونيو 2024	31 ديسمبر 2024 (مدقق)	30 يونيو 2025	إيضاحات	الموجودات
				الموجودات غير المتداولة:
13,396,197	15,929,009	15,311,787		ممتلكات ومنشآت ومعدات
17,143,997	18,388,539	18,733,341	3	استثمار في شركات زميلة
2,565,321	-	-	4	استثمار في شركة محاصة
				موجودات مالية مدرجة بالقيمة العادلة من خلال الدخل الشامل الآخر
1,153,319	605,467	605,467	5	موجودات حق الإستخدام
144,826	63,520	350,797		مجموع الموجودات غير المتداولة
34,403,660	34,986,535	35,001,392		
				الموجودات المتداولة:
5,166,289	6,438,266	6,692,100		مخزون
14,061,815	11,275,938	12,783,386	6	مدينون تجاريون وموجودات عقود
2,826,858	2,565,109	3,421,032	7	مدفوعات مقدمة وأرصدة مدينة أخرى
				موجودات مالية مدرجة بالقيمة العادلة من خلال الأرباح أو الخسائر
326	792	1,292		مستحق من طرف ذي صلة
57,468	-	-	21	ودائع محددة الأجل
7,796,291	19,116,683	18,221,219	8	أرصدة لدى البنوك ونقد
3,894,693	5,241,567	5,726,128	9	مجموع الموجودات المتداولة
33,803,740	44,638,355	46,845,157		مجموع الموجودات
68,207,400	79,624,890	81,846,549		
				حقوق الملكية والمطلوبات
				حقوق الملكية:
10,000,000	10,000,000	10,000,000		رأس المال
3,310,705	3,310,705	3,310,705		علاوة إصدار أسهم
(6,002,371)	(6,002,371)	(6,002,371)	10	أسهم خزينة
33,825	33,825	33,825		احتياطي أسهم خزينة
5,858,895	5,858,895	5,858,895		احتياطي إجباري
5,858,895	5,858,895	5,858,895		احتياطي اختياري
-	(289,923)	(289,923)		التغيرات التراكمية في القيمة العادلة
2,011	33,952	30,898		أثر التغيرات في الدخل الشامل الآخر لشركات زميلة
(15,000)	(16,453)	(13,668)		احتياطي ترجمة عملات أجنبية
22,368,844	30,569,022	31,882,284		أرباح مرحلة
41,415,804	49,356,547	50,669,540		حقوق الملكية الخاصة بمساهمي الشركة الأم
14,570,180	16,104,793	16,574,767		الحصص غير المسيطرة
55,985,984	65,461,340	67,244,307		مجموع حقوق الملكية
				المطلوبات غير المتداولة:
2,979,026	3,271,822	3,668,623	11	مخصص مكافأة نهاية الخدمة للموظفين
18,839	-	227,458		مطلوبات التأجير
2,997,865	3,271,822	3,896,081		مجموع المطلوبات غير المتداولة
				المطلوبات المتداولة:
9,076,247	10,813,494	10,578,057	12	دائنون ومصرفات مستحقة
14,097	14,093	14,093	21	مستحق إلى طرف ذي صلة
133,207	64,141	114,011		مطلوبات التأجير
9,223,551	10,891,728	10,706,161		مجموع المطلوبات المتداولة
12,221,416	14,163,550	14,602,242		مجموع المطلوبات
68,207,400	79,624,890	81,846,549		مجموع حقوق الملكية والمطلوبات

إن الإيضاحات المرفقة من (1) إلى (23) تشكل جزءاً من المعلومات المالية المرحلية المجمعة المكثفة.

السيد/ مهيمن علي سكين ناصر الديهياني
نائب الرئيس والرئيس التنفيذي

الشيخ/ صباح محمد عبدالعزيز الصباح
رئيس مجلس الإدارة

الشركة الوطنية للخدمات البترولية - ش.م.ك.ع. وشركاتها التابعة
بيان الأرباح أو الخسائر المرحلي المجمع المكثف (غير مدقق)
للفترة المنتهية في 30 يونيو 2025
(جميع المبالغ بالدينار الكويتي)

الستة أشهر المنتهية في 30 يونيو		الثلاثة أشهر المنتهية في 30 يونيو		إيضاحات	
2024	2025	2024	2025		
19,628,617	28,405,004	9,765,708	13,678,052	13	إيرادات المبيعات والخدمات
(14,126,144)	(18,180,304)	(6,882,506)	(8,622,065)		تكلفة المبيعات والخدمات المقدمة
5,502,473	10,224,700	2,883,202	5,055,987		مجمّل الربح
274,483	400,991	133,021	196,823		إيرادات فوائد
26,145	20,506	(16)	20,006	14	صافي إيرادات (خسائر) استثمارات
223,376	27,360	126,591	12,817		إيرادات أخرى
1,185,069	1,177,961	559,694	547,157	3	حصة المجموعة من نتائج أعمال شركات زميلة
963,830	-	598,974	-	4	حصة المجموعة من نتائج أعمال شركة محاصة
(129,865)	(82,304)	(23,512)	(53,611)	6 - أ	مخصص خسائر الائتمان المتوقعة
(1,591,605)	(2,601,629)	(818,442)	(1,457,078)	15	مصاريف عمومية وإدارية
6,453,906	9,167,585	3,459,512	4,322,101		ربح الفترة قبل الضرائب ومكافأة أعضاء مجلس الإدارة
(60,510)	(64,649)	(34,721)	(37,360)		حصة مؤسسة الكويت للتقدم العلمي
(122,594)	-	(64,759)	73,973		ضريبة دعم العمالة الوطنية
(64,461)	-	(34,788)	29,589		حصة الزكاة
(64,691)	(113,499)	(34,916)	(72,565)		مكافأة أعضاء مجلس الإدارة
6,141,650	8,989,437	3,290,328	4,315,738		ربح الفترة
5,149,018	7,637,068	2,767,052	3,903,337		المتعلق بـ:
992,632	1,352,369	523,276	412,401		مساهمي الشركة الأم
6,141,650	8,989,437	3,290,328	4,315,738		الحصص غير المسيطرة
57.00	84.54	30.63	43.21	17	ربحية السهم الأساسية والمخفضة الخاصة بمساهمي الشركة الأم (فلس)

إن الإيضاحات المرفقة من (1) إلى (23) تشكل جزءاً من المعلومات المالية المرحلية المجمعة المكثفة.

الشركة الوطنية للخدمات البترولية - ش.م.ك.ع. وشركاتها التابعة
بيان الأرباح أو الخسائر والدخل الشامل الآخر المرحلي المجمع المكثف (غير مدقق)
للفترة المنتهية في 30 يونيو 2024
(جميع المبالغ بالدينار الكويتي)

الستة أشهر المنتهية في 30 يونيو		الثلاثة أشهر المنتهية في 30 يونيو		إيضاحات
2024	2025	2024	2025	
6,141,650	8,989,437	3,290,328	4,315,738	ربح الفترة
(الخسارة الشاملة الأخرى) الدخل الشامل الآخر:				
بنود يمكن أن يعاد تصنيفها لاحقاً إلى بيان الأرباح أو الخسائر المرحلي المجمع المكثف:				
259	2,785	242	3,018	تعديلات ترجمة عملات أجنبية حصة المجموعة من (الخسارة الشاملة الأخرى) الدخل الشامل الآخر لشركات زميلة
204	(2,030)	-	(2,468)	3
بنود لن يعاد تصنيفها لاحقاً إلى بيان الأرباح أو الخسائر المرحلي المجمع المكثف:				
3,596	(3,464)	326	(4,510)	3 حصة المجموعة من (الخسارة الشاملة الأخرى) الدخل الشامل الآخر لشركات زميلة
707	-	-	-	التغير في القيمة العادلة لموجودات مالية مدرجة بالقيمة العادلة من خلال الدخل الشامل الآخر
4,766	(2,709)	568	(3,960)	مجموع (الخسارة الشاملة الأخرى) الدخل الشامل الآخر للفترة
6,146,416	8,986,728	3,290,896	4,311,778	مجموع الدخل الشامل للفترة
المتعلق بـ:				
5,151,662	7,636,799	2,767,467	3,902,476	مساهمي الشركة الأم
994,754	1,349,929	523,429	409,302	الحصص غير المسيطرة
6,146,416	8,986,728	3,290,896	4,311,778	

إن الإيضاحات المرفقة من (1) إلى (23) تشكل جزءاً من المعلومات المالية المرحلية المجمعة المكثفة.

**NATIONAL PETROLEUM SERVICES COMPANY - K.S.C.P.
AND ITS SUBSIDIARIES
STATE OF KUWAIT**

**INTERIM CONDENSED CONSOLIDATED
FINANCIAL INFORMATION
FOR THE PERIOD ENDED JUNE 30, 2025
(UNAUDITED)
WITH
REPORT ON REVIEW OF INTERIM CONDENSED
CONSOLIDATED FINANCIAL INFORMATION**

NATIONAL PETROLEUM SERVICES COMPANY - K.S.C.P.
AND ITS SUBSIDIARIES
STATE OF KUWAIT

INTERIM CONDENSED CONSOLIDATED FINANCIAL INFORMATION
FOR THE PERIOD ENDED JUNE 30, 2025
(UNAUDITED)
WITH
REPORT ON REVIEW OF INTERIM CONDENSED CONSOLIDATED FINANCIAL INFORMATION

CONTENTS

Report on review of interim condensed consolidated financial information	
	<u>Pages</u>
Interim condensed consolidated statement of financial position (unaudited)	3
Interim condensed consolidated statement of profit or loss (unaudited)	4
Interim condensed consolidated statement of profit or loss and other comprehensive income (unaudited)	5
Interim condensed consolidated statement of changes in equity (unaudited)	6
Interim condensed consolidated statement of cash flows (unaudited)	7
Notes to interim condensed consolidated financial information (unaudited)	8 – 17

REPORT ON REVIEW OF INTERIM CONDENSED CONSOLIDATED FINANCIAL INFORMATION

To the Board of Directors of
National Petroleum Services Company - K.S.C.P. and its Subsidiaries
State of Kuwait

Introduction

We have reviewed the accompanying interim condensed consolidated statement of financial position of National Petroleum Services Company - K.S.C.P. (the "Parent Company") and its subsidiaries ("the Group") as at June 30, 2025, and the interim condensed consolidated statements of profit or loss, profit or loss and other comprehensive income for the three and six month period then ended, changes in equity and cash flows for the six month period then ended. Management of the Parent Company is responsible for the preparation and presentation of this interim condensed consolidated financial information in accordance with International Accounting Standard 34, "Interim Financial Reporting". Our responsibility is to express a conclusion on this interim condensed consolidated financial information based on our review.

Scope of Review

We conducted our review in accordance with International Standard on Review Engagements 2410, "Review of Interim Condensed Consolidated Financial Information Performed by the Independent Auditor of the Entity". A review of interim condensed consolidated financial information consists of making inquiries, primarily of persons responsible for financial and accounting matters, and applying analytical and other review procedures. A review is substantially less in scope than an audit conducted in accordance with International Standards on Auditing and consequently does not enable us to obtain assurance that we would become aware of all significant matters that might be identified in an audit. Accordingly, we do not express an audit opinion.

Conclusion

Based on our review, nothing has come to our attention that causes us to believe that the accompanying interim condensed consolidated financial information is not prepared, in all material respects in accordance with International Accounting Standards 34.

Report on Other Legal and Regulatory Requirements

Furthermore, based on our review, the interim condensed consolidated financial information is in agreement with the books of account of the Parent Company. We further report that, to the best of our knowledge and belief, we have not become aware of any violations of the Companies Law No. 1 of 2016 and its Executive Regulations, as amended, or of the Parent Company's Memorandum of Incorporation and Articles of Association, as amended, during the six month period ended June 30, 2025, that might have had a material effect on the Parent Company's financial position or results of its operations.


-2-

We further report that, during the course of our review, we have not become aware of any material violations of Law No. 7 of 2010 and its Executive Regulations, as amended, relating to the Capital Markets Authority and Regulating Securities Activities during the period ended June 30, 2025, that might have had a material effect on the Parent Company's financial position or results of its operations.



State of Kuwait
August 13, 2025

Nayef M. Al Bazie
License No. 91-A
RSM Albazie & Co.



NATIONAL PETROLEUM SERVICES COMPANY - K.S.C.P. AND ITS SUBSIDIARIES
INTERIM CONDENSED CONSOLIDATED STATEMENT OF FINANCIAL POSITION (UNAUDITED)
AS AT JUNE 30, 2025
(All amounts are in Kuwaiti Dinar)

	Notes	June 30, 2025	December 31, 2024 (Audited)	June 30, 2024
ASSETS				
Non-current assets:				
Property, plant and equipment		15,311,787	15,929,009	13,396,197
Investment in associates	3	18,733,341	18,388,539	17,143,997
Investment in joint venture	4	-	-	2,565,321
Financial assets at fair value through other comprehensive income ("FVOCI")	5	605,467	605,467	1,153,319
Right-of-use assets		350,797	63,520	144,826
Total non-current assets		35,001,392	34,986,535	34,403,660
Current assets:				
Inventories		6,692,100	6,438,266	5,166,289
Trade receivables and contract assets	6	12,783,386	11,275,938	14,061,815
Prepayments and other debit balances	7	3,421,032	2,565,109	2,826,858
Financial assets at fair value through profit or loss ("FVPL")		1,292	792	326
Due from a related party	21	-	-	57,468
Term deposits	8	18,221,219	19,116,683	7,796,291
Bank balances and cash	9	5,726,128	5,241,567	3,894,693
Total current assets		46,845,157	44,638,355	33,803,740
Total assets		81,846,549	79,624,890	68,207,400
EQUITY AND LIABILITIES				
Equity:				
Share capital		10,000,000	10,000,000	10,000,000
Share premium		3,310,705	3,310,705	3,310,705
Treasury shares	10	(6,002,371)	(6,002,371)	(6,002,371)
Treasury shares reserve		33,825	33,825	33,825
Statutory reserve		5,858,895	5,858,895	5,858,895
Voluntary reserve		5,858,895	5,858,895	5,858,895
Cumulative changes in fair value		(289,923)	(289,923)	-
Effect of changes in other comprehensive income of associates		30,898	33,952	2,011
Foreign currency translation reserve		(13,668)	(16,453)	(15,000)
Retained earnings		31,882,284	30,569,022	22,368,844
Equity attributable to shareholders of the Parent Company		50,669,540	49,356,547	41,415,804
Non-controlling interests		16,574,767	16,104,793	14,570,180
Total equity		67,244,307	65,461,340	55,985,984
Non-current liabilities:				
Provision for employees' end of service benefits	11	3,668,623	3,271,822	2,979,026
Lease liabilities		227,458	-	18,839
Total non-current liabilities		3,896,081	3,271,822	2,997,865
Current liabilities:				
Accounts payable and accruals	12	10,578,057	10,813,494	9,076,247
Due to a related party	21	14,093	14,093	14,097
Lease liabilities		114,011	64,141	133,207
Total current liabilities		10,706,161	10,891,728	9,223,551
Total liabilities		14,602,242	14,163,550	12,221,416
Total equity and liabilities		81,846,549	79,624,890	68,207,400

The accompanying notes from (1) to (23) form an integral part of the interim condensed consolidated financial information.

Sheikh Sabah Mohammad Abdulaziz Al Sabah
Chairman

Mr. Muhaiman Ali Sayed Naser Al-Behbehani
Vice Chairman & CEO

NATIONAL PETROLEUM SERVICES COMPANY - K.S.C.P. AND ITS SUBSIDIARIES
INTERIM CONDENSED CONSOLIDATED STATEMENT OF PROFIT OR LOSS (UNAUDITED)
FOR THE PERIOD ENDED JUNE 30, 2025
(All amounts are in Kuwaiti Dinar)

	Notes	Three months ended June 30		Six months ended June 30	
		2025	2024	2025	2024
Sales and services revenue	13	13,678,052	9,765,708	28,405,004	19,628,617
Cost of sales and services rendered		(8,622,065)	(6,882,506)	(18,180,304)	(14,126,144)
Gross profit		5,055,987	2,883,202	10,224,700	5,502,473
Interest income		196,823	133,021	400,991	274,483
Net investment income (loss)	14	20,006	(16)	20,506	26,145
Other income		12,817	126,591	27,360	223,376
Group's share of results from associates	3	547,157	559,694	1,177,961	1,185,069
Group's share of results from joint venture	4	-	598,974	-	963,830
Provision for expected credit loss	6 – a	(53,611)	(23,512)	(82,304)	(129,865)
General and administrative expenses	15	(1,457,078)	(818,442)	(2,601,629)	(1,591,605)
Profit for the period before taxes and Board of Directors' remuneration		4,322,101	3,459,512	9,167,585	6,453,906
Contribution to Kuwait Foundation for the Advancement of Sciences (KFAS)		(37,360)	(34,721)	(64,649)	(60,510)
National Labor Support Tax (NLST)		73,973	(64,759)	-	(122,594)
Zakat		29,589	(34,788)	-	(64,461)
Board of Directors' remuneration		(72,565)	(34,916)	(113,499)	(64,691)
Profit for the period		4,315,738	3,290,328	8,989,437	6,141,650
Attributable to:					
Shareholders of the Parent Company		3,903,337	2,767,052	7,637,068	5,149,018
Non-controlling interests		412,401	523,276	1,352,369	992,632
		4,315,738	3,290,328	8,989,437	6,141,650
Basic and diluted earnings per share attributable to the Parent Company's Shareholders (fils)	17	43.21	30.63	84.54	57.00

The accompanying notes from (1) to (23) form an integral part of the interim condensed consolidated financial information.

NATIONAL PETROLEUM SERVICES COMPANY - K.S.C.P. AND ITS SUBSIDIARIES
INTERIM CONDENSED CONSOLIDATED STATEMENT OF PROFIT OR LOSS AND OTHER COMPREHENSIVE
INCOME (UNAUDITED)
FOR THE PERIOD ENDED JUNE 30, 2025
(All amounts are in Kuwaiti Dinar)

	Notes	Three months ended June 30		Six months ended June 30	
		2025	2024	2025	2024
Profit for the period		4,315,738	3,290,328	8,989,437	6,141,650
Other comprehensive (loss) income:					
<u>Items that may be reclassified</u> <u>subsequently to the interim condensed</u> <u>consolidated statement profit or loss:</u>					
Foreign currency translation adjustments		3,018	242	2,785	259
Group's share of other comprehensive (loss) income of associates	3	(2,468)	-	(2,030)	204
<u>Items that will not be reclassified</u> <u>subsequently to the interim condensed</u> <u>consolidated statement profit or loss:</u>					
Group's share of other comprehensive (loss) income of associates	3	(4,510)	326	(3,464)	3,596
Change in fair value of financial assets at FVOCI		-	-	-	707
Total other comprehensive (loss) income for the period		(3,960)	568	(2,709)	4,766
Total comprehensive income for the period		4,311,778	3,290,896	8,986,728	6,146,416
Attributable to:					
Shareholders of the Parent Company		3,902,476	2,767,467	7,636,799	5,151,662
Non-controlling interests		409,302	523,429	1,349,929	994,754
		4,311,778	3,290,896	8,986,728	6,146,416

The accompanying notes from (1) to (23) form an integral part of the interim condensed consolidated financial information.